




CAMERA DI COMMERCIO
DEL MOLISE

IL MOLISE in cifre

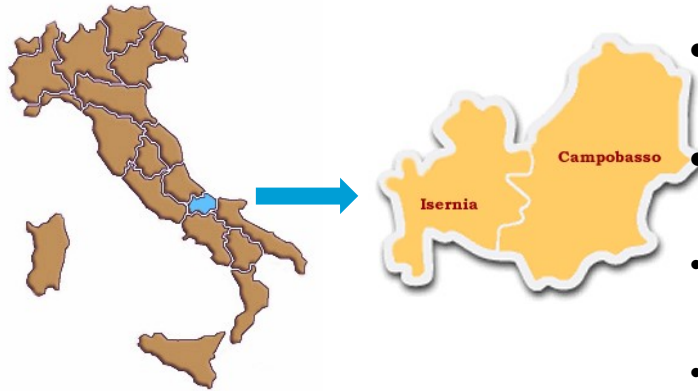
Dati e indicatori di sintesi sulla regione

A cura dell'U.O. Orientamento al lavoro e alle professioni – Rilevazioni statistiche e osservatori economici della CCIAA del Molise
Elaborazioni su dati: Istat; Istituto G. Tagliacarne; Infocamere-Unioncamere, sistema Movimprese - Stock View

Quanto conosci la tua regione?

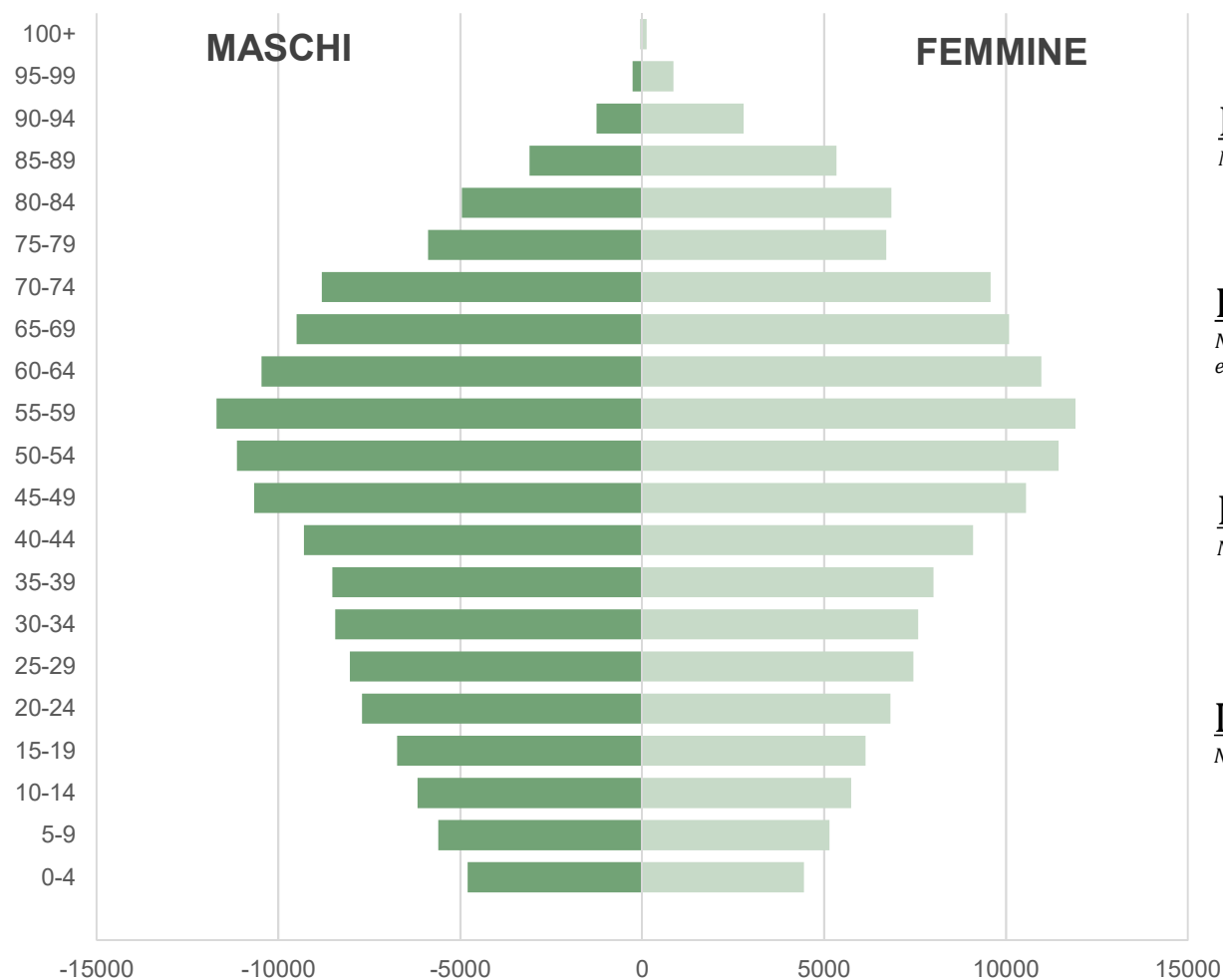


Il Molise e il contesto socio economico



- Il Molise copre un'area di circa **4.460 kmq** ed è la seconda regione più piccola d'Italia
 - Il territorio è prevalentemente **montuoso (55,3%)** e **collinare (44,7%)**
 - I comuni sono **136**, di cui **84** in provincia di Campobasso e **52** in quella di Isernia
 - La popolazione conta **290.769 abitanti** (dati Istat al 01/01/2022)
-
- Alla formazione del valore aggiunto totale contribuisce per il **54,5%** la categoria **altri servizi**, per il **18,3%** il **commercio, turismo, informazione e comunicazione**, per il **15,9%** l'**industria in senso stretto**, per il **5,6%** le **costruzioni** e per il **5,7%** l'**agricoltura**
 - Il **tasso di occupazione** nel 2021 è pari al **52,3%**
 - Il **tasso di disoccupazione** nel 2021 ha raggiunto una media del **11,2%**
 - Il **tasso di attività** nel 2021 è pari al **58,9%**
 - La bilancia commerciale nel 2021 ha registrato saldo positivo, con il valore delle **merci esportate (1.155 milioni di euro)** superiore al valore delle **merci importate (774 milioni di euro)**

La popolazione



Elaborazione su dati al 01/01/2022

Indice di vecchiaia: 233,1

Numero di ultra sessantacinquenni/numero di giovani fino a 14 anni

Indice di dipendenza strutturale: 58,6

Numero di individui popolazione non attiva (0-14 anni e 65 anni e oltre)/numero di individui 15-64 anni

Indice di natalità (x 1.000 ab.): 5,8

Numero di nascite nell'anno ogni 1.000 abitanti

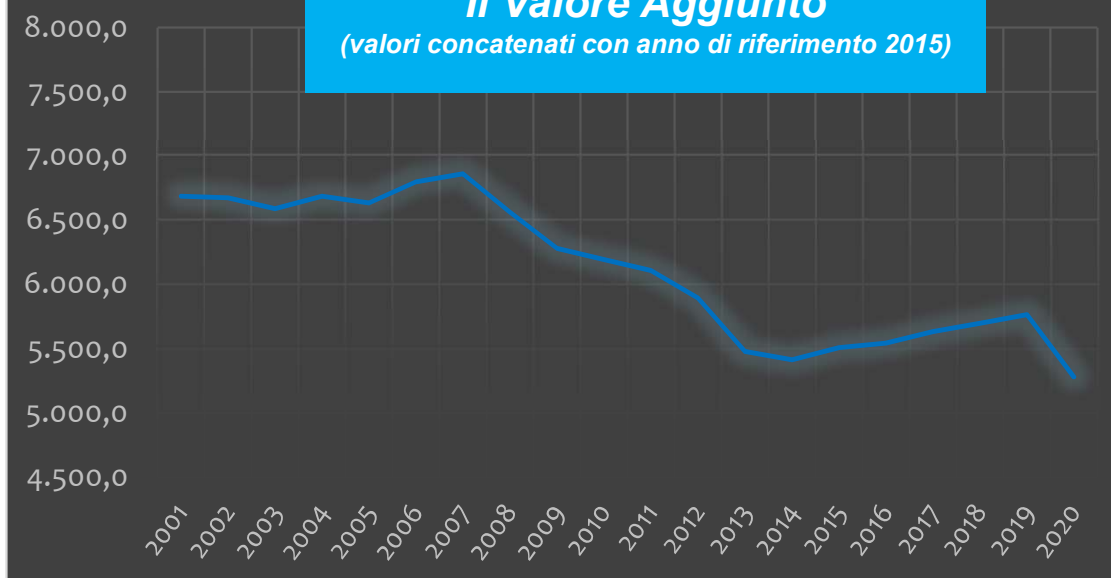
Indice di mortalità (x 1.000 ab.): 13,6

Numero di decessi nell'anno ogni 1.000 abitanti

L'economia del Molise

Il Valore Aggiunto

(valori concatenati con anno di riferimento 2015)



Il **Valore Aggiunto** in Molise, che dal 2013 era in lento recupero, segna una brusca frenata nel corso del 2020 (-8,4%).

Il V.A. totale in Molise, ai prezzi correnti, è pari a **5.498** milioni di Euro

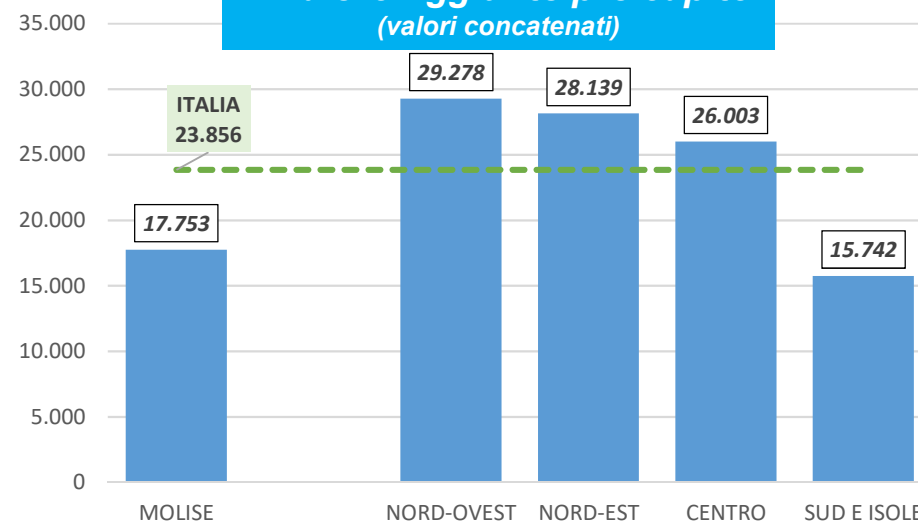
Il Valore Aggiunto pro-capite in Molise: **17.753** euro (valori concatenati - dato 2020)

Nell'ultimo anno di analisi diminuisce anche **Valore Aggiunto pro-capite...**

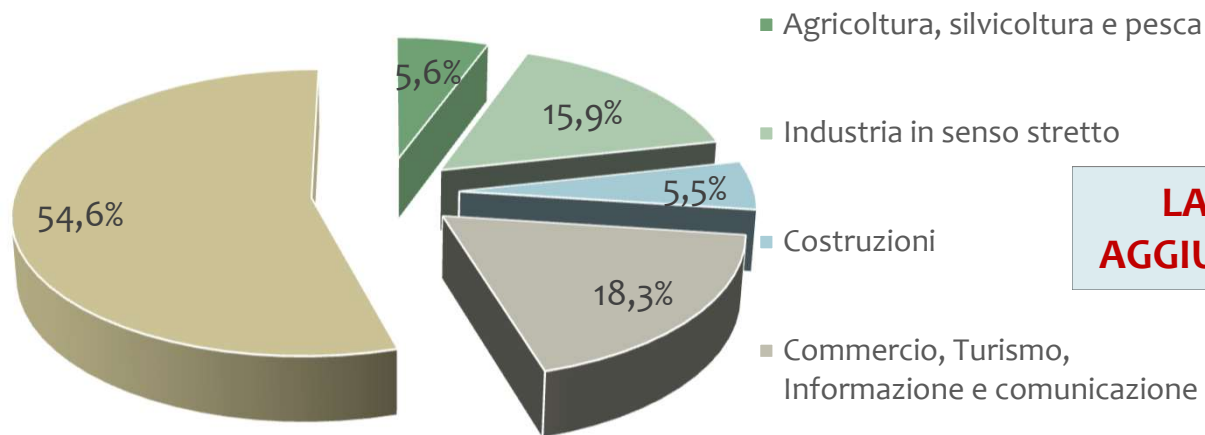
...e risulta ancora elevata **la differenza** soprattutto con le regioni del Nord

Il Valore Aggiunto pro capite

(valori concatenati)

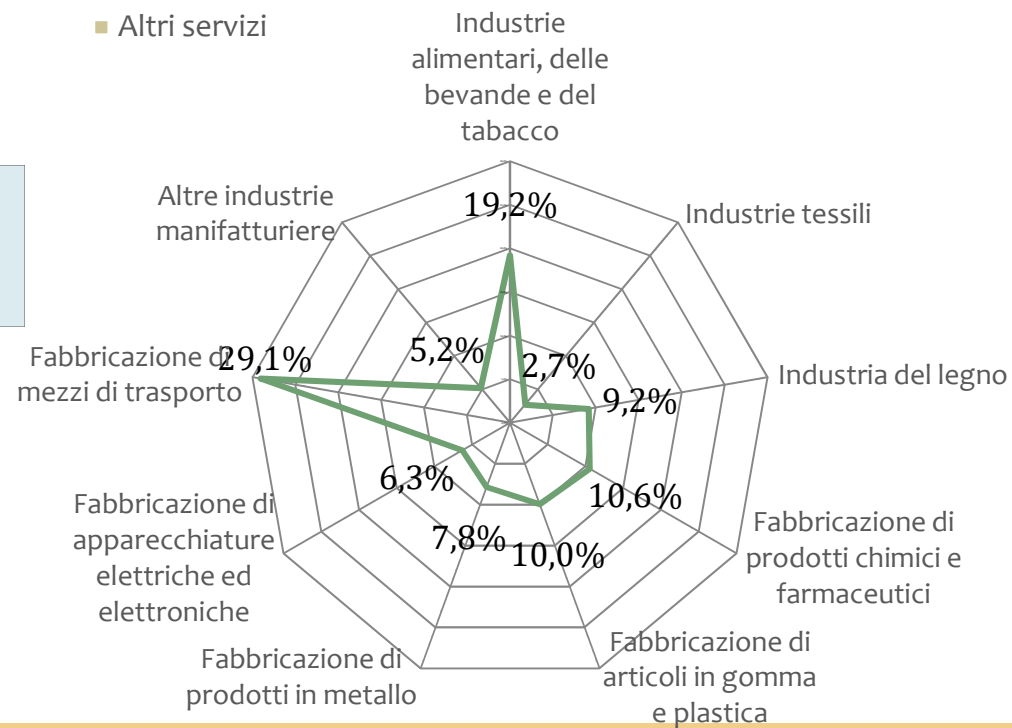


La composizione del V.A. e l'industria manifatturiera



LA COMPOSIZIONE DEL VALORE AGGIUNTO IN MOLISE (dato 2020 – ed. 2022)

LA SPECIALIZZAZIONE DELL'INDUSTRIA MANIFATTURIERA (dato 2019 – edizione 2022)



Il sistema imprenditoriale

Il sistema imprenditoriale molisano è composto prevalentemente da **piccole imprese**; a fine 2021 erano presenti in Molise **34.991 imprese registrate** e il **tasso di crescita** imprenditoriale (tra 2020 e 2021) è stato pari a **+0,42%**, valore inferiore rispetto a quello delle regioni meridionali e rispetto alla media nazionale (+1,42%).

	Numero di imprese (Anno 2020)	Numero di imprese (Anno 2021)	Saldo fra iscrizioni e cessazioni	Tasso di crescita
<i>Campobasso</i>	25.856	25.701	82	+0,32%
<i>Isernia</i>	9.311	9.290	65	+0,70%
Molise	35.167	34.991	147	+0,42%
Nord	2.689.871	2.698.353	29.907	+1,11%
Centro	1.329.040	1.282.676	19.795	+1,49%
Sud e Isole	2.059.120	2.086.437	36.885	+1,79%
Italia	6.078.031	6.067.466	86.587	+1,42%



Le imprese per settore di attività economica

Movimprese: Anno 2021

Imprese italiane registrate a fine periodo per i principali settori di attività ⁱ



UNIONCAMERE



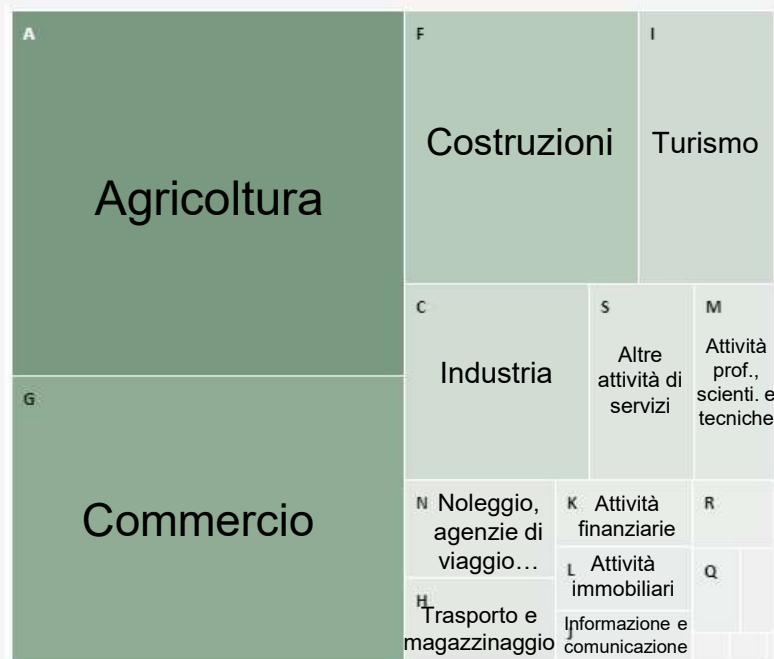
Agricoltura	Industria	Costruzioni	Commercio	Servizi
9.414	2.546	4.182	7.449	9.098
▼ -1,70%	▼ -3,16%	▲ 0,19%	▼ 0,00%	▲ 0,93%

Anno	Trimestre	Regione	Provincia	Macro Settore	Settore	Divisione	Forma giuridica	Tipo Ricerca
2021	Anno	Molise	(Tutti)	(Tutti)	(Tutti)	(Tutti)	(Tutti)	Totale impr...

Analisi settore attività



reset



Analisi serie storica



Analisi per area geografica

Distribuzione % imprese



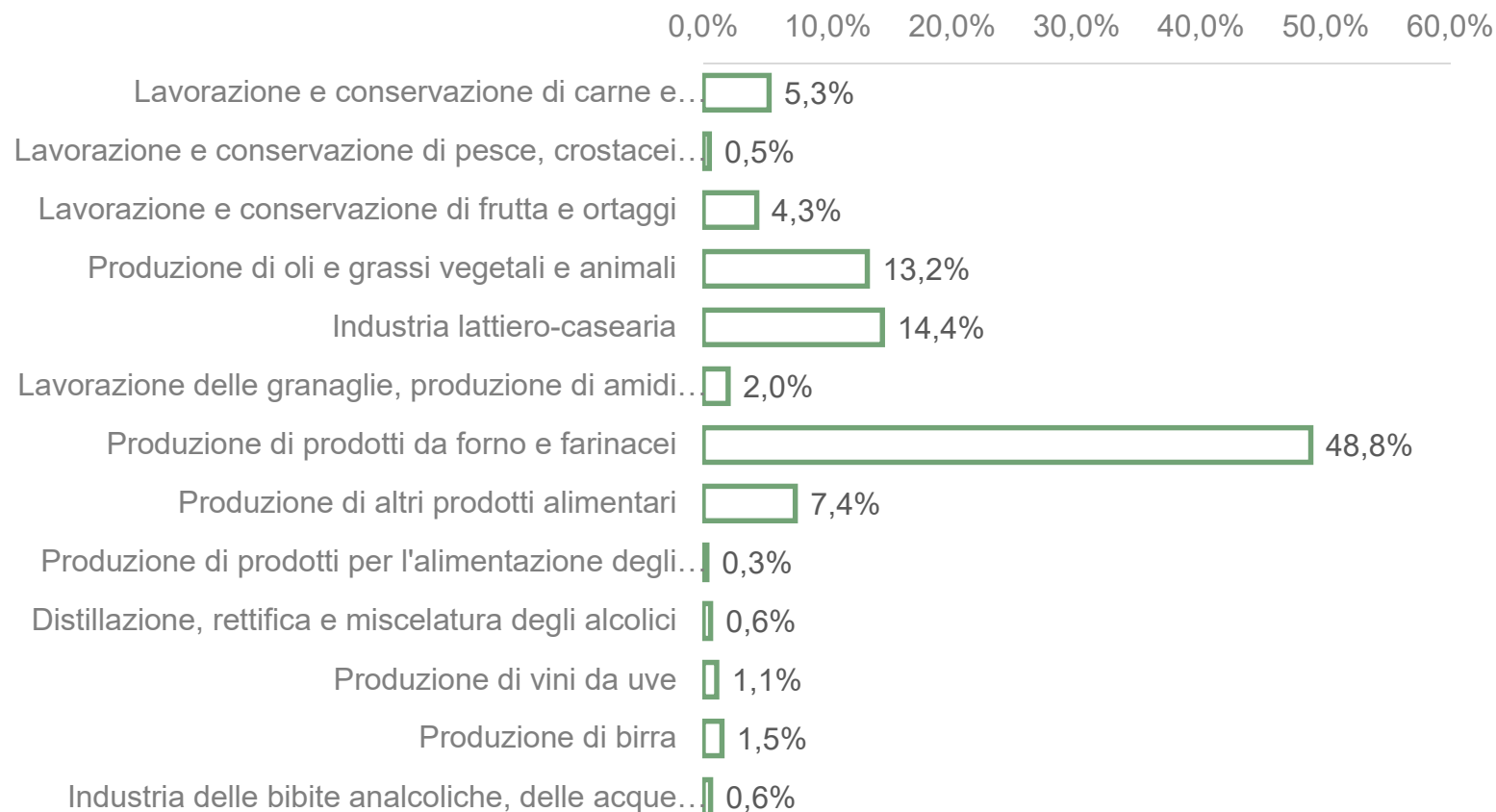
Analisi per forma giuridica

Distribuzione % imprese



In particolare... le imprese del settore alimentare

Le imprese dell'industria alimentare e delle bevande



Tipologie imprenditoriali

UNDER-35



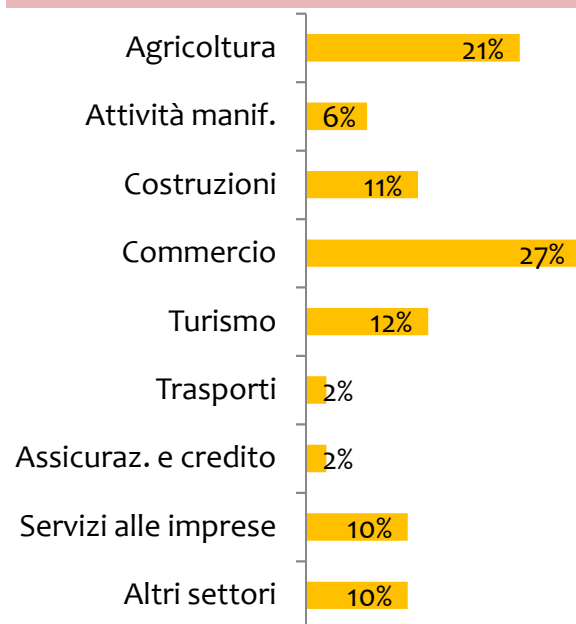
3.212 IMPRESE

9,2% Incidenza sul totale Molise


28% delle iscrizioni

+9,5% tasso di crescita (*)

Distribuzione per settore di attività



FEMMINILE



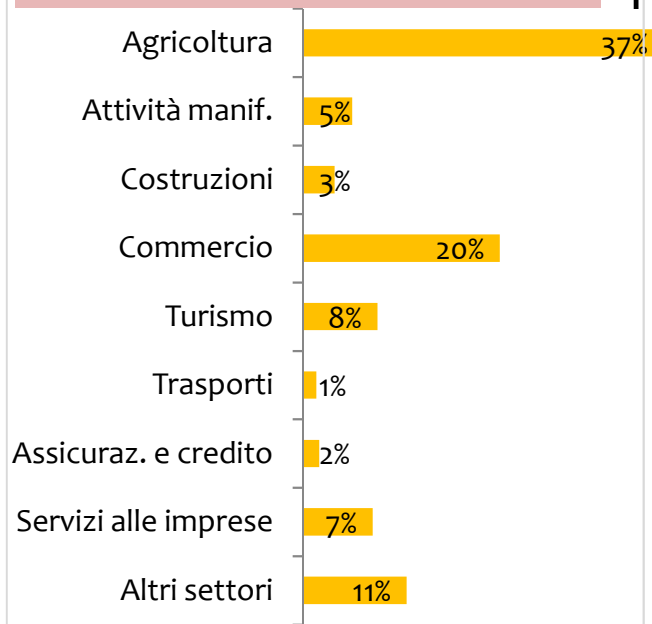
9.588 IMPRESE

27,4% Incidenza sul totale Molise

28% delle iscrizioni

0,07 % tasso di crescita (*)

Distribuzione per settore di attività



STRANIERA



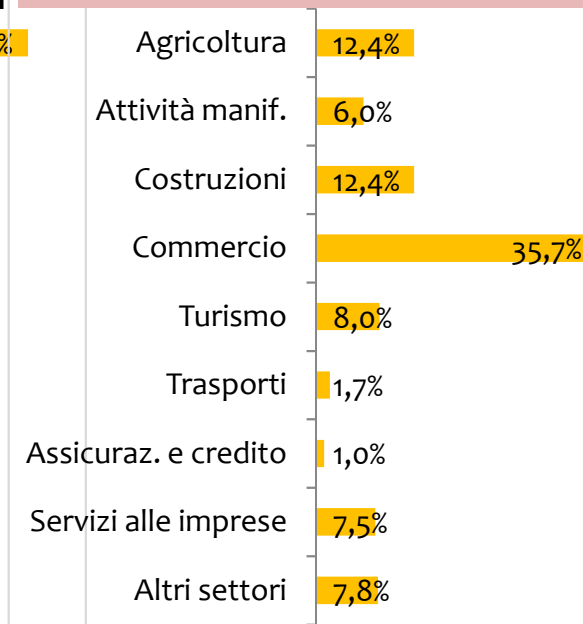
2.307 IMPRESE

6,6% Incidenza sul totale Molise

10% delle iscrizioni

+3,2% tasso di crescita (*)

Distribuzione per settore di attività

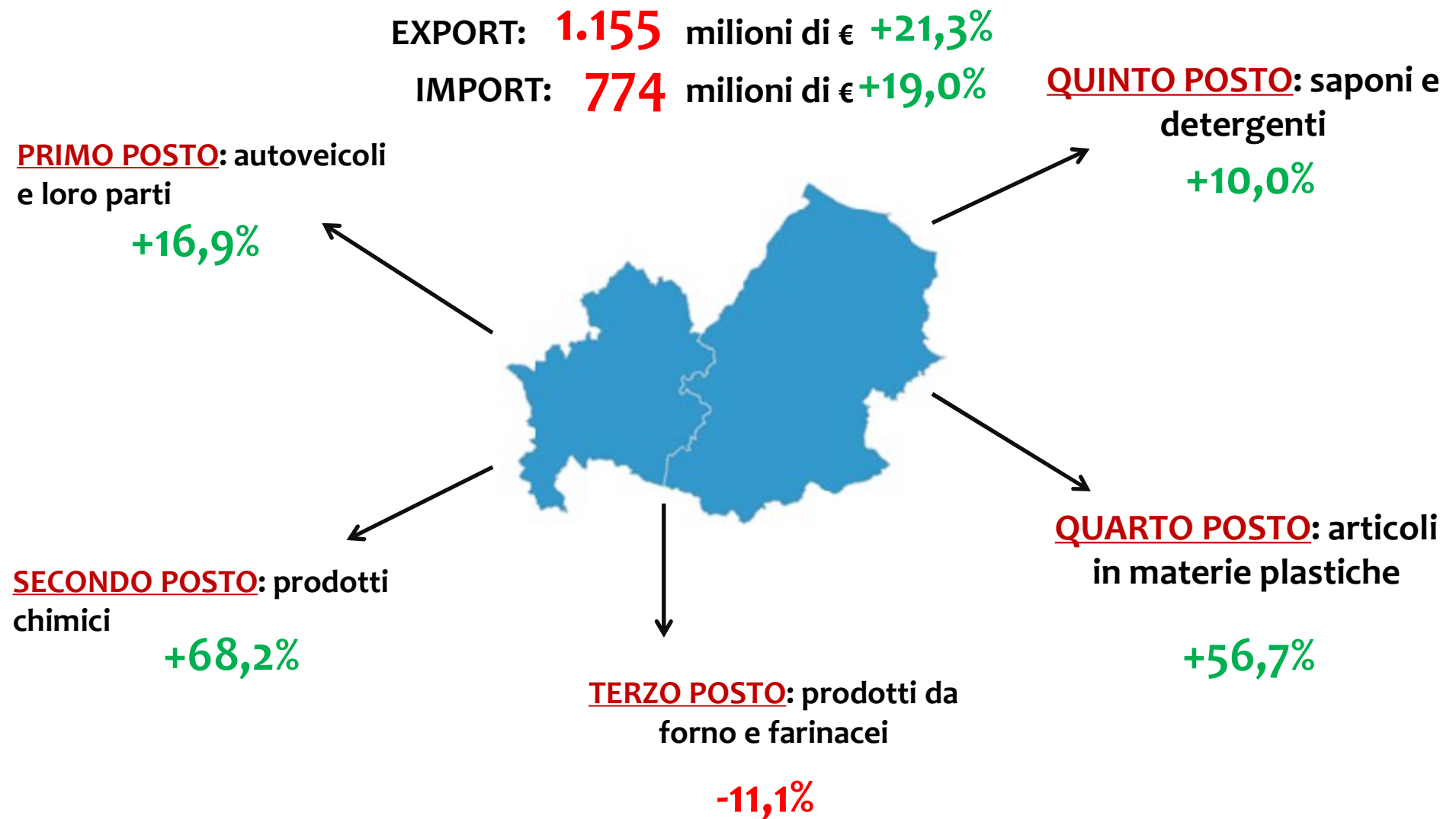


(*) calcolato come differenza tra iscrizioni al tempo t meno le cessazioni al tempo t sulle imprese registrate al tempo t-1



CAMERA DI COMMERCIO
DEL MOLISE

Import-Export delle imprese molisane nell'anno 2021



Import-Export delle imprese molisane nell'anno 2021

I PRINCIPALI PAESI DI SBOCCO...

	MOLISE	Valore merce esportata (in milioni di €)
1°	America settentrionale	545
2°	Paesi Ue (<i>post Brexit</i>)	341
3°	Paesi europei non Ue	171
4°	Asia orientale	36
5°	Medio Oriente	17
6°	America centro-meridionale	13
7°	Africa settentrionale	13
8°	Oceania e altri territori	11
9°	Asia centrale	6
10°	Altri Paesi africani	3

...E QUELLI DI APPROVIGIONAMENTO

	MOLISE	Valore merce importata (in milioni di €)
1°	Paesi Ue (<i>post Brexit</i>)	303
2°	Asia Orientale	154
3°	America settentrionale	131
4°	America centro-meridionale	130
5°	Paesi europei non Ue	31
6°	Asia centrale	17
7°	Africa settentrionale	4
8°	Medio Oriente	4
9°	Altri Paesi africani	0,5
10°	Oceania e altri territori	...

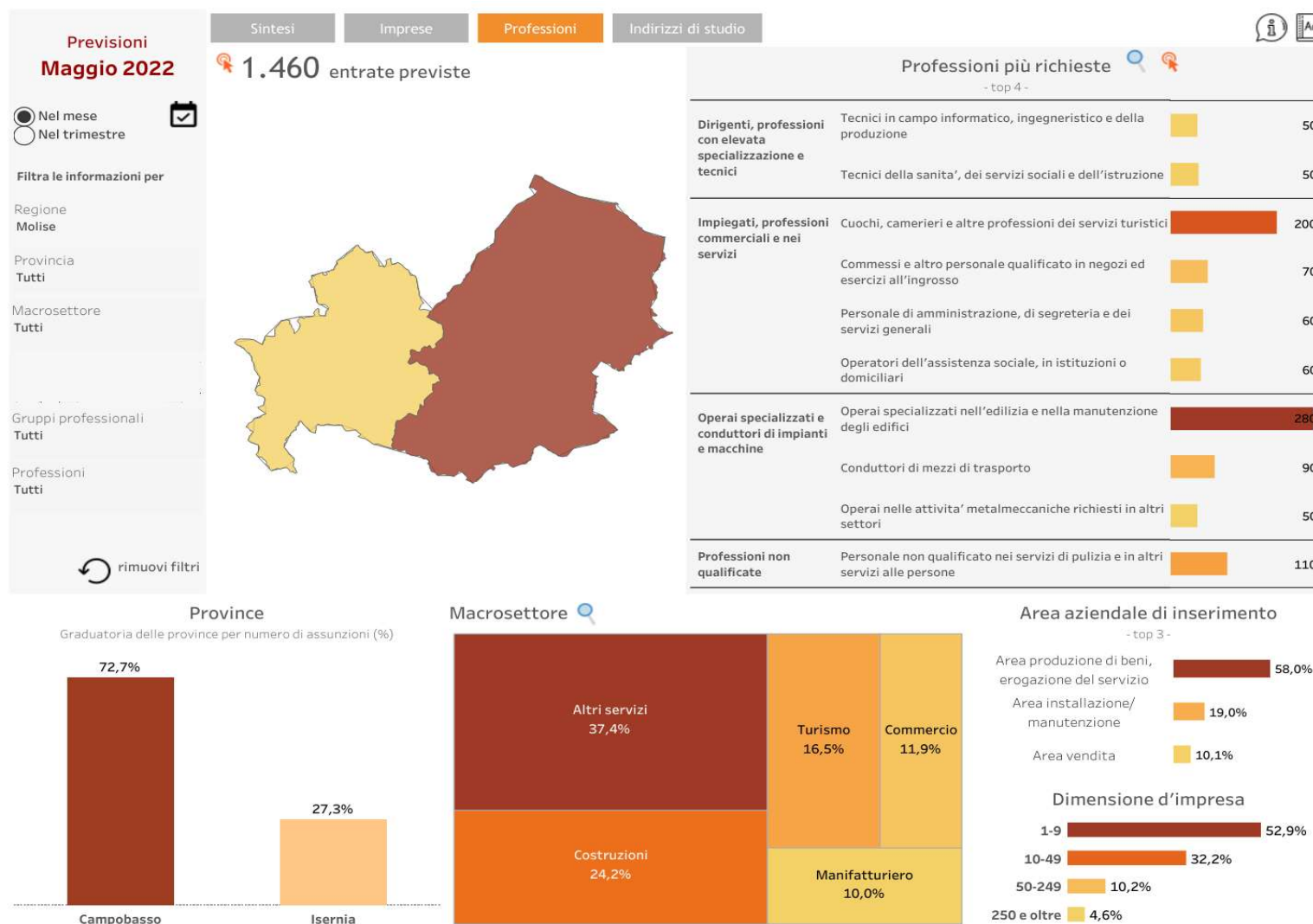


Il sistema informativo Excelsior

Il bollettino di maggio 2022

https://youtu.be/SuB1LK_4jA8

E in Molise?



Fonte: Unioncamere - ANPAL, Sistema informativo Excelsior 2022

Il Tavolo Digitale

Camere di Commercio d'Italia

Home News Chi Siamo





Fai login al tavolo digitale !!

ACCEDI

TAVOLO DIGITALE

ORIENTAMENTO - FORMAZIONE - LAVORO

Partecipa al tavolo!

La Camera di Commercio con i principali attori dell'orientamento, della formazione e del lavoro, mette a disposizione delle organizzazioni locali questo tavolo digitale per collaborare e condividere competenze, esperienze, strumenti a supporto della crescita del proprio territorio.

Se la tua organizzazione è interessata a sedere al tavolo per essere parte attiva del network, chiedi alla Camera di Commercio di partecipare.

PARTECIPA ORA

<https://tavolodigitale.camcom.it/>



Compila il questionario

<https://forms.gle/HqE7y6WS1KmdySh9A>