

Il Sistema Informativo Excelsior

Come orientarsi per il futuro

Ufficio Studi – Camera di Commercio Pistoia-Prato





le origini...

- **Excelsior** nasce nel **1997** per iniziativa del **sistema camerale italiano**, in collaborazione con il **Ministero del Lavoro** e con il supporto del **Fondo Sociale Europeo**
- fin dalle sue origini l'indagine è inserita nel **Programma Statistico Nazionale (PSN)** approvato , per il triennio di riferimento, con Decreto del Presidente della Repubblica
- la rilevazione figura tra quelle per le quali è previsto **l'obbligo di risposta** da parte dei soggetti privati ai sensi dell'art. 7 del decreto legislativo 6 settembre 1989, n. 322

il campo di osservazione...

- Il campo di osservazione di **Excelsior** è rappresentato dall'**universo delle imprese private** iscritte al Registro delle Imprese delle Camere di Commercio **con almeno un dipendente**
- Le unità di rilevazione e analisi considerate sono l'**impresa** e l'**unità locale provinciale**, ovvero l'insieme delle unità locali della stessa impresa operanti in una provincia
- La rilevazione è **campionaria** per le imprese **fino a 50 dipendenti**, mentre considera l'**universo** di quelle **oltre 50 dipendenti**
- Le variabili di stratificazione sono il **settore di attività (ATECO)**, la **classe dimensionale**, la **provincia**. Sono **esclusi** il **settore pubblico (P.A., sanità, scuole e università)** e le **organizzazioni associative**

i risultati...

Analisi statistico-
economica andamento del
mercato del lavoro

dati sulla consistenza e
distribuzione territoriale,
dimensionale e per attività
economica della **domanda di
lavoro espressa dalle imprese**

Banca dati
Excelsior

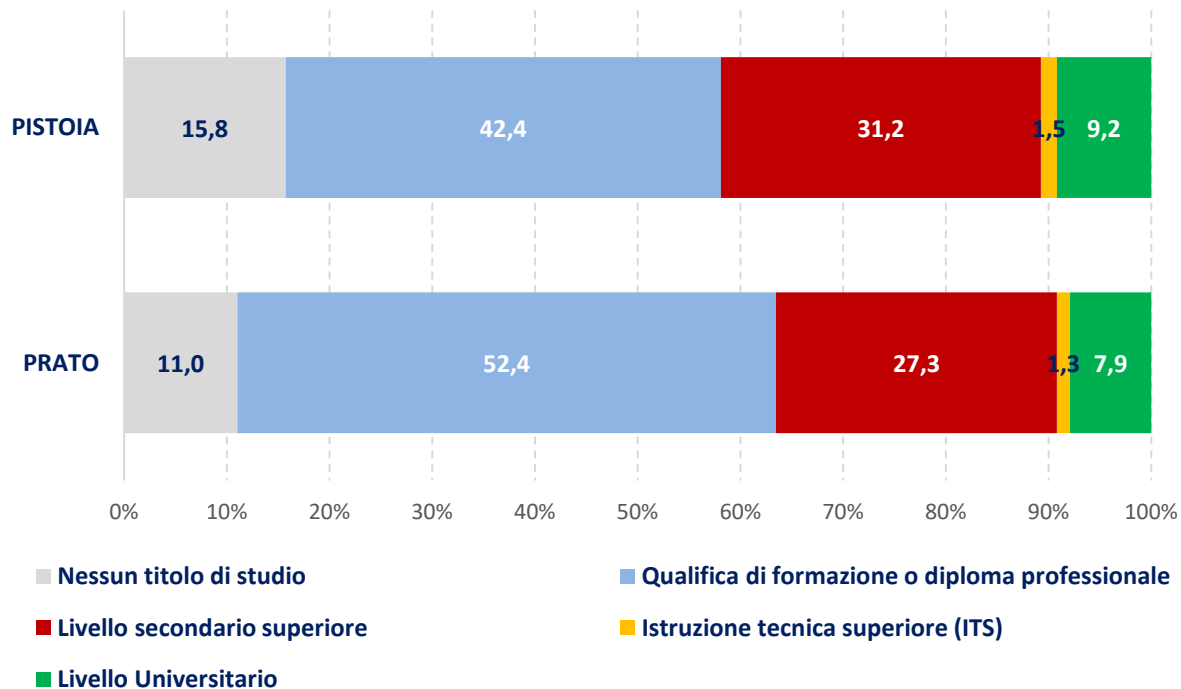
- ✓ Aggiornata
- ✓ Affidabile
- ✓ Accessibile

Supporto a orientamento,
formazione , politiche attive
del lavoro

informazioni sulle principali
**caratteristiche oggettive e
soggettive delle figure
professionali** richieste dalle
aziende (*competenze, studi
effettuati, capacità personali, ...*)

Alcuni esempi: *le entrate per titolo di studio*

anno 2021



Alcuni esempi: *le entrate per titolo di studio*

le lauree più richieste – anno 2021

	PISTOIA		PRATO		PISTOIA-PRATO	
	Entrate	%	Entrate	%	Entrate	%
LIVELLO UNIVERSITARIO	1.370	9,18	2.060	7,90	3.430	8,37
Indirizzo insegnamento e formazione	160	11,7	360	17,5	520	15,2
Indirizzo politico-sociale	0	0,0	70	3,4	70	2,0
Indirizzo umanistico, filosofico, storico e artistico	0	0,0	50	2,4	50	1,5
Indirizzo economico	360	26,3	610	29,6	970	28,3
Indirizzo sanitario e paramedico	180	13,1	190	9,2	370	10,8
Indirizzo scienze matematiche, fisiche e informatiche	0	0,0	80	3,9	80	2,3
Indirizzo chimico-farmaceutico	120	8,8	170	8,3	290	8,5
Indirizzo ingegneria industriale	120	8,8	110	5,3	230	6,7
Indirizzo ingegneria elettronica e dell'informazione	90	6,6	110	5,3	200	5,8
Indirizzo ingegneria civile ed architettura	110	8,0	160	7,8	270	7,9
Altri indirizzi di ingegneria	60	4,4	0	0,0	60	1,7
Altri Indirizzi	170	12,4	150	7,3	320	9,3

Alcuni esempi: *le entrate per titolo di studio*

i diplomi di specializzazione tecnica superiore più richiesti – anno 2021

	PISTOIA		PRATO		PISTOIA-PRATO	
	Entrate	%	Entrate	%	Entrate	%
ISTRUZIONE TECNICA SUPERIORE (ITS)	230	0,56	330	1,27	560	1,37
Tecnologie innovative per i beni e le attività culturali	100	43,5	110	33,3	210	37,5
Nuove tecnologie per il made in Italy – moda	0	0,0	80	24,2	80	14,3
Altri Indirizzi	130	56,5	140	42,4	270	48,2

Alcuni esempi: *le entrate per titolo di studio*

i diplomi di scuola media superiore più richiesti – Anno 2021

	PISTOIA		PRATO		PISTOIA-PRATO	
	Entrate	%	Entrate	%	Entrate	%
LIVELLO SECONDARIO	4.660	31,2	7.130	27,3	11.790	28,8
Indirizzo socio-sanitario	410	8,8	520	7,3	930	7,9
Indirizzo agrario, agroalimentare e agroindustria	210	4,5	150	2,1	360	3,1
Indirizzo turismo, enogastronomia e ospitalità	600	12,9	390	5,5	990	8,4
Indirizzo amministrazione, finanza e marketing	1.270	27,3	2.230	31,3	3.500	29,7
Indirizzo costruzioni, ambiente e territorio	200	4,3	200	2,8	400	3,4
Indirizzo sistema moda	140	3,0	1.340	18,8	1.480	12,6
Indirizzo chimica, materiali e biotecnologie	140	3,0	170	2,4	310	2,6
Indirizzo trasporti e logistica	290	6,2	360	5,0	650	5,5
Indirizzo meccanica, mecatronica ed energia	660	14,2	740	10,4	1.400	11,9
Indirizzo produzione e manutenzione industriale e artigianale	0	0,0	390	5,5	390	3,3
Indirizzo informatica e telecomunicazioni	170	3,6	150	2,1	320	2,7
Indirizzo elettronica ed elettrotecnica	160	3,4	0	0,0	160	1,4
Indirizzo artistico (Liceo)	160	3,4	190	2,7	350	3,0
Altri Indirizzi	250	5,4	300	4,2	550	4,7

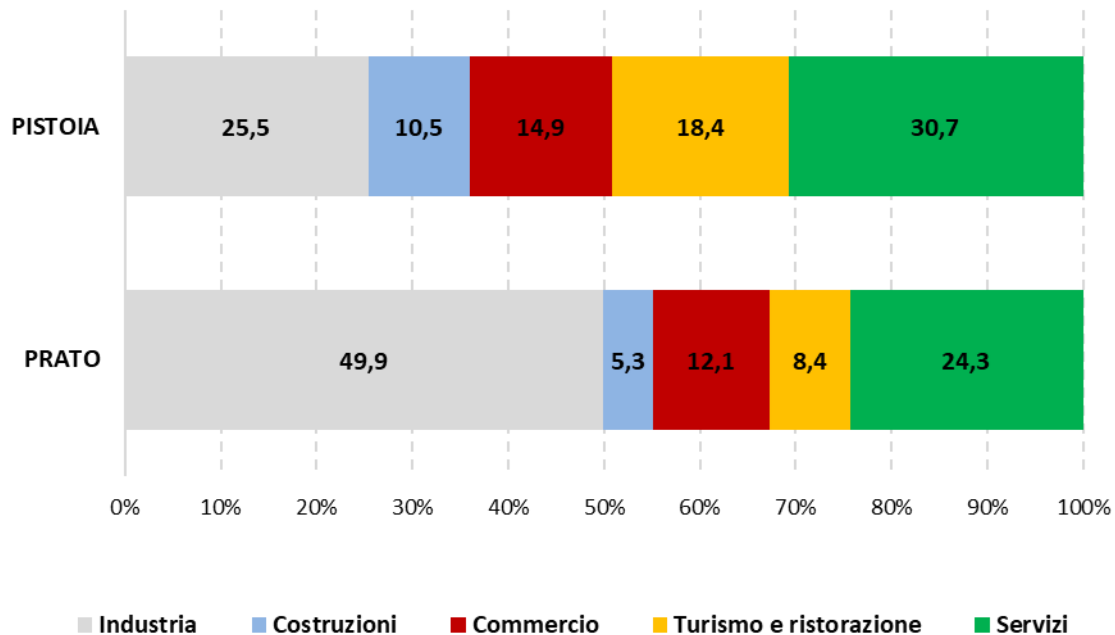
Alcuni esempi: le entrate per titolo di studio

le qualifiche professionali più richieste – anno 2021

LIVELLO FORMAZIONE O QUALIFICA PROFESSIONALE	PISTOIA		PRATO		PISTOIA-PRATO	
	Entrate	%	Entrate	%	Entrate	%
	6.320	42,4	13.670	52,4	19.990	48,8
Indirizzo benessere	270	4,3	260	1,9	530	2,7
Indirizzo servizi di promozione e accoglienza	180	2,8	210	1,5	390	2,0
Indirizzo ristorazione	1.570	24,8	1.440	10,5	3.010	15,1
Indirizzo servizi di vendita	670	10,6	810	5,9	1.480	7,4
Indirizzo edile	630	10,0	600	4,4	1.230	6,2
Indirizzo sistemi e servizi logistici	190	3,0	390	2,9	580	2,9
Indirizzo calzature e pelletteria	170	2,7	420	3,1	590	3,0
Indirizzo tessile e abbigliamento	430	6,8	4.140	30,3	4.570	22,9
Indirizzo trasformazione agro-alimentare	270	4,3	270	2,0	540	2,7
Indirizzo elettrico	150	2,4	180	1,3	330	1,7
Indirizzo riparazione dei veicoli a motore	200	3,2	400	2,9	600	3,0
Indirizzo meccanico	960	15,2	4.030	29,5	4.990	25,0
Altri indirizzi	630	10,0	520	3,8	1.150	5,8

Alcuni esempi: *le entrate per settore economico*

anno 2021



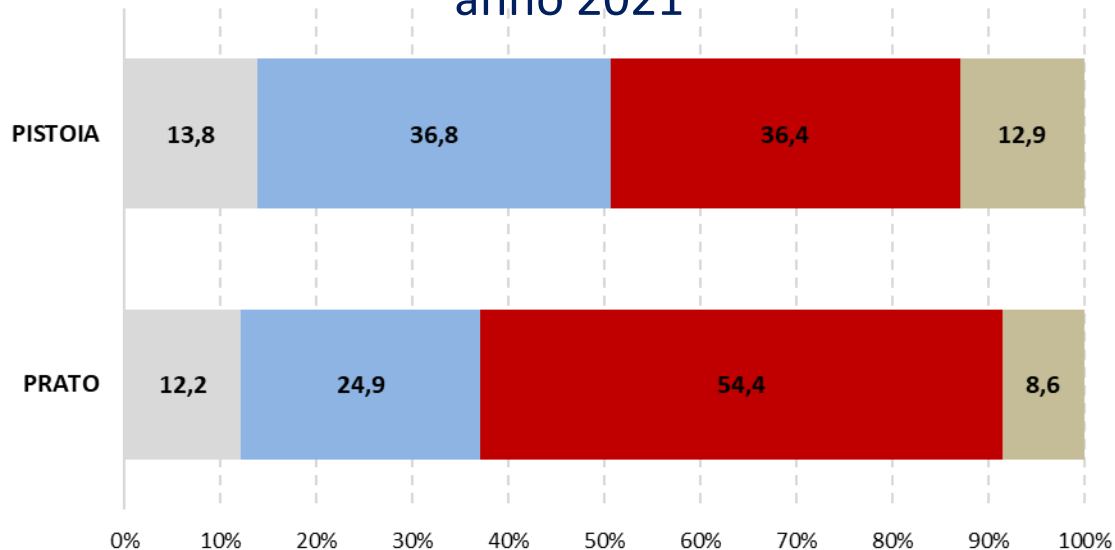
Alcuni esempi: *le entrate per settore economico*

anno 2021

	PISTOIA		PRATO		PISTOIA-PRATO	
	Entrate	%	Entrate	%	Entrate	%
TOTALE SETTORI	14.920	100,0	26.060	100,0	40.980	100,0
MANIFATTURIERO	3.800	25,5	13.000	49,9	16.800	41,0
Industrie tessili, abbigliamento e calzature	1.050	27,6	10.790	83,0	11.840	70,5
Industrie metalmeccaniche ed elettroniche	1.200	31,6	870	6,7	2.070	12,3
Public utilities (energia, gas, acqua e ambiente)	0	0,0	350	2,7	350	2,1
Altre industrie	1.550	40,8	990	7,6	2.540	15,1
COSTRUZIONI	1.570	10,5	1.370	5,3	2.940	7,2
COMMERCIO	2.220	14,9	3.150	12,1	5.370	13,1
TURISMO E RISTORAZIONE	2.750	18,4	2.200	8,4	4.950	12,1
SERVIZI	4.580	30,7	6.340	24,3	10.920	26,6
Servizi avanzati di supporto alle imprese	300	6,6	490	7,7	790	7,2
Servizi operativi di supporto alle imprese e alle persone	1.100	24,0	1.130	17,8	2.230	20,4
Altri servizi alle imprese	1.580	34,5	2.060	32,5	3.640	33,3
Servizi alle persone	1.600	34,9	2.660	42,0	4.260	39,0

Alcuni esempi: le entrate per gruppo professionale

anno 2021



- Dirigenti, Professioni con elevata specializzazione e tecnici
- Impiegati professioni commerciali e nei servizi
- Operai specializzati e conduttori di impianti e macchine
- Professioni non qualificate

Alcuni esempi: *le entrate per gruppo professionale*

PISTOIA: le figure professionali più richieste - anno 2021

Lavoratori previsti in entrata per gruppo professionale e difficoltà di reperimento	Ingressi	difficoltà di reperimento, quota%
Totale ingressi previsti	14.920	37,2
Dirigenti, professioni intellettuali, scientifiche e di elevata specializzazione	580	32,6
Professioni tecniche	1.470	49,5
Impiegati	1.020	24,6
Professioni qualificate nelle attività commerciali e nei servizi	4.480	32,1
Operai specializzati	2.810	54,5
Conduttori di impianti e operai di macchinari fissi e mobili	2.630	37,3
Professioni non qualificate	1.930	22,4

Alcuni esempi: *le entrate per gruppo professionale*

PRATO: le figure professionali più richieste - anno 2021

Lavoratori previsti in entrata per gruppo professionale e difficoltà di reperimento	Ingressi	difficoltà di reperimento, quota%
Totale ingressi previsti	26.070	29,2
Dirigenti, professioni intellettuali, scientifiche e di elevata specializzazione	950	35,5
Professioni tecniche	2.220	41,1
Impiegati	2.000	22,3
Professioni qualificate nelle attività commerciali e nei servizi	4.480	31,1
Operai specializzati	3.910	54,6
Conduttori di impianti e operai di macchinari fissi e mobili	10.280	19,8
Professioni non qualificate	2.230	16,5

Alcuni esempi: le figure professionali

PISTOIA: le figure professionali più richieste anno 2021

	Entrate	%	Difficoltà di reperimento (%)
TOTALE ENTRATE	10.080	100,0	39,9
Addetti nelle attività di ristorazione	2.310	22,9	32,3
Addetti alle vendite	1.430	14,2	29,2
Personale non qualificato nei servizi di pulizia	1.010	10,0	23,5
Conduuttori di veicoli a motore	930	9,2	55,9
Artigiani e operai specializzati delle costruzioni e nel mantenimento di strutture edili	660	6,5	45,3
Personale non qualificato addetto allo spostamento e alla consegna merci	600	6,0	13,4
Impiegati addetti alla segreteria e agli affari generali	580	5,8	24,8
Meccanici artigianali, montatori, riparatori e manutentori di macchine fisse e mobili	490	4,9	58,8
Operai addetti a macchinari dell'industria tessile, delle confezioni e assimilati	460	4,6	14,9
Conduuttori di macchine movimento terra, sollevamento e maneggio dei materiali	400	4,0	36,4
Artigiani e operai specializzati addetti alle rifiniture delle costruzioni	360	3,6	75,1
Tecnici dei rapporti con i mercati	310	3,1	57,3
Operatori della cura estetica	280	2,8	41,5
Tecnici della salute	260	2,6	50,2

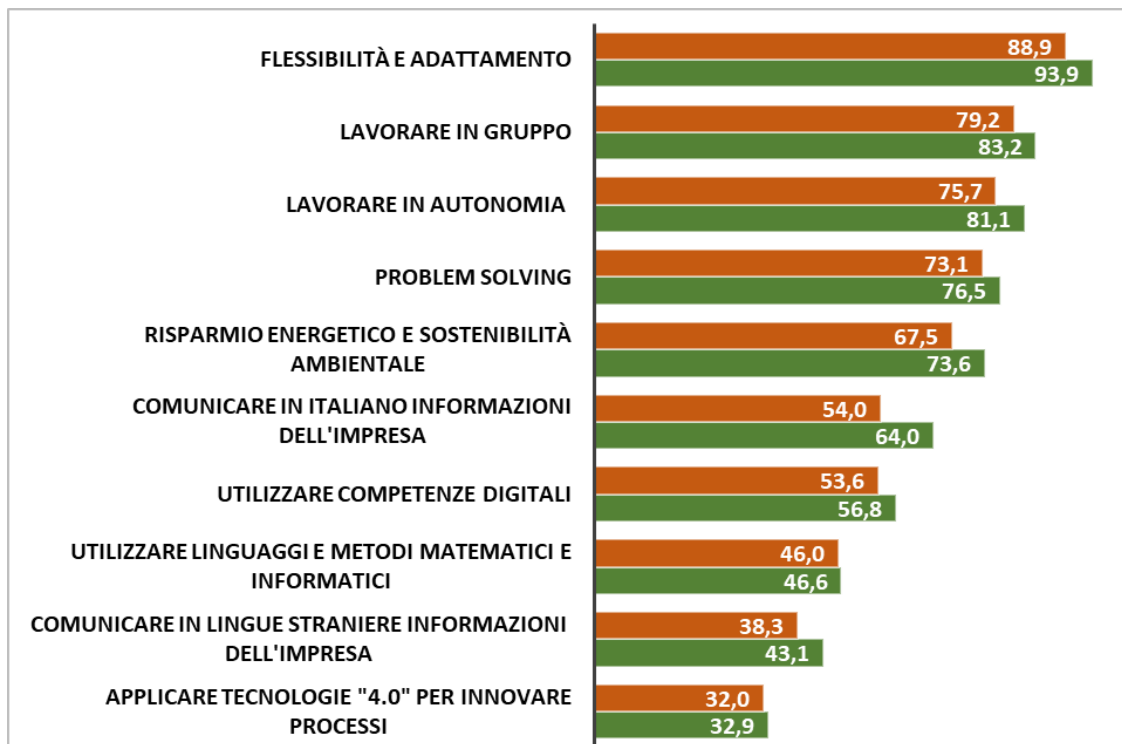
Alcuni esempi: le figure professionali

PRATO: le figure professionali più richieste anno 2021

	Entrate	%	Difficoltà di reperimento (%)
TOTALE ENTRATE	26.070	100,0	29,2
Operai addetti a macchinari dell'industria tessile, delle confezioni e assimilati	7.700	29,5	13,5
Addetti nelle attività di ristorazione	2.020	7,7	33,1
Addetti alle vendite	1.570	6,0	25,5
Personale non qualificato addetto allo spostamento e alla consegna merci	1.140	4,4	11,5
Impiegati addetti alla segreteria e agli affari generali	1.040	4,0	16,0
Conduttori di veicoli a motore	1.000	3,8	51,3
Artigiani e operai specializzati del tessile e dell'abbigliamento	950	3,6	39,6
Personale non qualificato nei servizi di pulizia	840	3,2	19,0
Conduttori di macchine movimento terra, sollevamento e maneggio dei materiali	710	2,7	39,7
Meccanici artigianali, montatori, riparatori e manutentori di macchine fisse e mobili	650	2,5	71,5
Artigiani e operai specializzati delle costruzioni e nel mantenimento di strutture edili	620	2,4	43,9
Artigiani e operai specializzati nella lavoro. del cuoio, delle pelli e delle calzature	510	2,0	82,9
Tecnici dei rapporti con i mercati	470	1,8	50,9
operai addetti a macchine confezionatrici di prodotti industriali	420	1,6	6,0

Alcuni esempi: *le competenze «trasversali»*

le competenze più richieste dalle aziende - % su totale entrate - anno 2021





Le proiezioni a livello nazionale fino al 2026

A livello nazionale nel periodo 2022/2026 sono previste in entrata oltre 4 milioni e 100 mila assunzioni.

Di queste 2 milioni e 850 mila circa serviranno per sostituire lavoratori in uscita.

e questi saranno tanti, visto che stanno per andare in pensione i lavoratori appartenenti alla generazione dei Baby Boomer ... quelli nati negli anni 60 del secolo scorso ... gli anni del boom economico e del boom delle nascite



Le proiezioni a livello nazionale fino al 2026

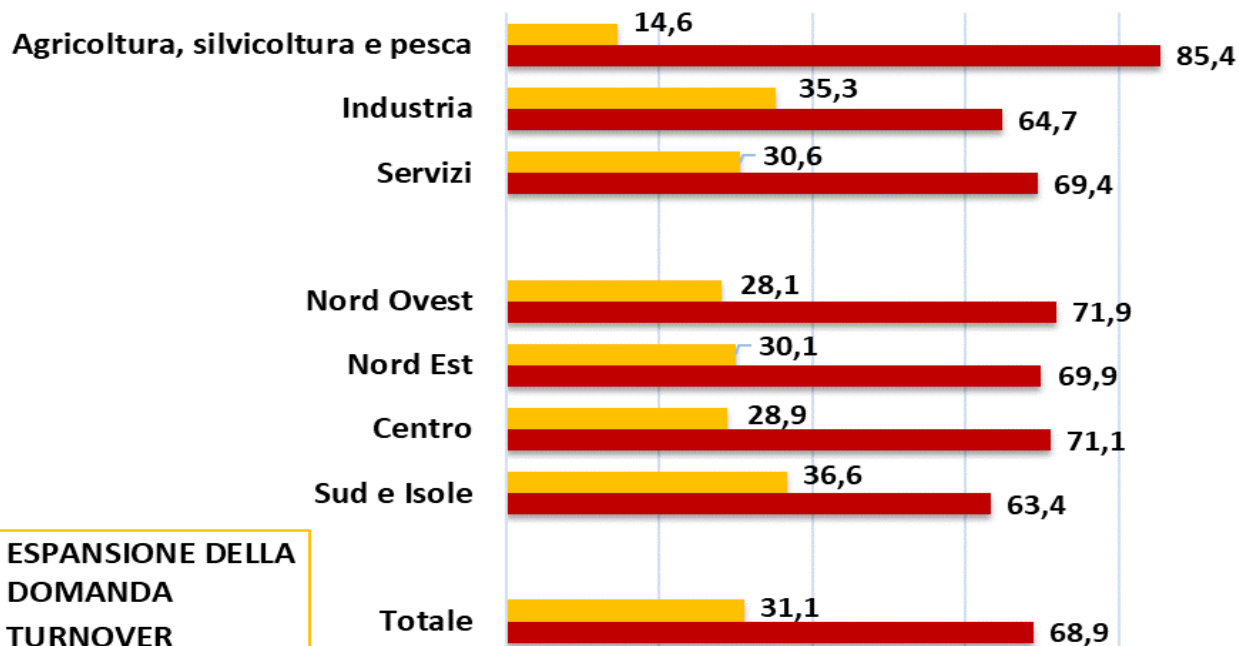
Ma oltre 1 milione e 250 unità copriranno una prevista espansione della domanda di forza lavoro derivante principalmente da tre fattori.

1. l'accentuazione delle caratteristiche tecnologiche dell'occupazione e lo sviluppo della digitalizzazione
2. il trend demografico che renderà sempre più necessarie attività legate alla sanità e all'assistenza
3. la transizione verde e la necessità di creare professionalità in questi ambiti

Le proiezioni a livello nazionale fino al 2026

FABBISOGNO 2022/2026

quota % di assunzioni previste per espansione della domanda e per turnover



■ ESPANSIONE DELLA
DOMANDA
■ TURNOVER

Le proiezioni a livello nazionale fino al 2026

FABBISOGNO 2022/2026

	Fabbisogni (val. ass.)* 2022-2026	Quote (valori %)** 2022-2026	espansione della domanda %	turnover %
Sanità, assistenza sociale e servizi sanitari	466.600	112,9	21,8	78,2
Commercio	443.500	107,3	18,9	81,1
Servizi avanzati di supporto alle imprese	396.600	95,9	52,0	48,0
Istruzione e servizi formativi	353.400	85,5	19,6	80,4
Servizi generali della pubblica amministrazione e assicurazione sociale	339.600	82,2	6,9	93,1
Servizi di alloggio e ristorazione; servizi turistici	298.700	72,3	59,9	40,1
Costruzioni	265.900	64,3	43,1	56,9
Servizi operativi di supporto alle imprese e alle persone	243.400	58,9	42,3	57,6
Servizi di trasporto, logistica e magazzinaggio	184.900	44,7	29,9	70,0
Agricoltura, silvicoltura e pesca	148.500	35,9	14,6	85,4
Industrie metallurgiche e dei prodotti in metallo	112.500	27,2	40,5	59,4
Servizi finanziari e assicurativi	107.300	26,0	14,6	85,4
Industrie della fabbricazione di macchinari, attrezzature e di mezzi di trasporto	104.500	25,3	29,7	70,3
Servizi culturali, sportivi e altri servizi alle persone	97.700	23,6	30,1	69,9
Servizi informatici	90.400	21,9	60,8	39,2

Le proiezioni a livello nazionale fino al 2026

Fabbisogni previsti nei periodi 2022- 2026 per professione

PROFESSIONI	FABBISOGNO	% SUL TOTALE
Dirigenti ed equiparati dell'amministrazione pubblica, magistratura, sanità, istruzione	57.600	1,4
Professioni intellettuali, scientifiche e di elevata specializzazione	745.000	18,7
Professioni tecniche	828.200	20,8
Professioni esecutive nel lavoro d'ufficio	531.100	13,3
Professioni qualificate nelle attività commerciali e nei servizi	702.800	17,6
Artigiani, operai specializzati e agricoltori	479.100	12,0
Conduttori di impianti e operai di macchinari fissi e mobili	243.800	6,1
Professioni non qualificate	390.000	9,8
Forze Armate	7.200	0,2

Le proiezioni a livello nazionale fino al 2026

Fabbisogni previsti nei periodi 2022- 2026 per indirizzo di studio

	Fabbisogno Media annua	Offerta media annua	GAP
Livello Universitario	249.300	194.800,0	-21,9
Indirizzo economico statistico	47.600	30.500,0	-35,9
Indirizzo sanitario e paramedico	44.200	25.200,0	-43,0
Indirizzo giuridico e politico sociale	36.200	30.900,0	-14,6
Indirizzo ingegneria (escl. ingegneria civile)	28.400	18.900,0	-33,5
Indirizzo insegnamento e formazione (compreso scienze r	21.100	27.700,0	31,3
Indirizzo ingegneria civile ed architettura	14.800	8.500,0	-42,6
Indirizzo umanistico, filosofico, storico e artistico	14.700	12.400,0	-15,6
Indirizzo linguistico, traduttori e interpreti	9.800	10.400,0	6,1
Indirizzo scienze biologiche e biotecnologie	9.200	6.900,0	-25,0
Indirizzo scienze matematiche, fisiche e informatiche	9.000	5.500,0	-38,9
Indirizzo chimico-farmaceutico	5.300	5.000,0	-5,7
Indirizzo psicologico	5.100	8.000,0	56,9
Indirizzo agrario, agroalimentare e zootecnico	4.100	4.800,0	17,1

Le proiezioni a livello nazionale fino al 2026

Fabbisogni previsti nei periodi 2022- 2026 per indirizzo di studio

	Fabbisogno Media annua	Offerta media annua	GAP
Livello secondario e post-secondario	295.400	312.900,0	5,9
Indirizzo amministrazione, finanza e marketing	74.900	45.400,0	-39,4
Indirizzo industria e artigianato	71.200	68.300,0	-4,1
Indirizzo liceale (classico, scientifico, scienze umane)	47.200	113.600,0	140,7
Indirizzo socio-sanitario	25.100	12.700,0	-49,4
Indirizzo turismo	21.100	40.100,0	90,0
Indirizzo costruzioni	19.300	9.800,0	-49,2
Indirizzo trasporti e logistica	13.700	5.800,0	-57,7
Indirizzo agroalimentare	11.300	11.100,0	-1,8
altri indirizzi	11.600	6.100,0	-47,4

Le proiezioni a livello nazionale fino al 2026

Fabbisogni previsti nei periodi 2022- 2026 per indirizzo di studio

	Fabbisogno Media annua	Offerta media annua	GAP
Istruzione e formazione professionale (IEFP)	116.600	78.800,0	-32,4
Indirizzo meccanico	23.100	6.400,0	-72,3
Indirizzo ristorazione	18.700	21.700,0	16,0
Indirizzo edile ed elettrico	18.000	5.500,0	-69,4
Indirizzo amministrativo segretariale e servizi alla vendita	17.400	5.900,0	-66,1
Indirizzo sistemi e servizi logistici	11.600	6.000,0	-48,3
Indirizzo servizi di promozione e accoglienza	7.400	3.200,0	-56,8
Indirizzo agricolo e agroalimentare	4.600	6.900,0	50,0
Indirizzo grafico e cartotecnico	3.700	4.300,0	16,2
Indirizzo tessile, abbigliamento e calzature	3.100	5.000,0	61,3
Indirizzo benessere	2.700	10.000,0	270,4
Indirizzo impianti termoidraulici	2.500	1.000,0	-60,0
Indirizzo elettronico	1.900	2.200,0	15,8
Altri indirizzi	1.900	700,0	-63,2



Sistema informativo excelsior

Tutto questo e molto di più lo potete trovare sul sito del sistema informativo Excelsior

<http://excelsior.unioncamere.net>

Compresa questa pubblicazione che illustra molto più nel dettaglio quello che vi abbiamo sintetizzato



Excelsior Orienta

Vi invitiamo inoltre ad accedere a questo nuovo portale, specifico per aiutare nell'orientamento:

<https://excelsiorienta.unioncamere.it>

excelsiorienta



Grazie per l'attenzione!