

# CULTURA E TURISMO ASPETTI OCCUPAZIONALI NELLA PROVINCIA DI SALERNO



CAMERA DI COMMERCIO  
SALERNO



**“L’ITALIA È, PER ANTONOMASIA, IL PAESE DELLA BELLEZZA,  
DELLE ARTI, DELLA CULTURA...  
LA CULTURA NON È IL SUPERFLUO,  
È UN ELEMENTO COSTITUTIVO DELL’IDENTITÀ ITALIANA”.**

*Sergio Mattarella, Presidente della Repubblica*



CAMERA DI COMMERCIO  
SALERNO



QUANTO OCCUPANO E PRODUCONO CULTURA E CREATIVITÀ? E NELLA NOSTRA PROVINCIA?

QUANTI LAVORATORI SONO STATI RICHIESTI DALLE IMPRESE TURISTICHE IN PROVINCIA DI SALERNO NEL PERIODO ESTIVO 2022?

QUALI SONO I PROFILI E GLI INDIRIZZI DI STUDIO PIÙ RICHIESTI NEL SETTORE TURISMO IN PROVINCIA DI SALERNO?

COSA PREVEDE IL FUTURO?

QUALI SARANNO I TITOLI DI STUDIO PIÙ RICHIESTI?

QUAL È IL MISMATCH TRA DOMANDA ED OFFERTA DI LAVORO?



CAMERA DI COMMERCIO  
SALERNO



# QUANTO OCCUPANO E PRODUCONO CULTURA E CREATIVITÀ?

5,6%

Peso percentuale del settore economia



CAMERA DI COMMERCIO  
SALERNO





**VALORE AGGIUNTO**  
**88,6 miliardi di euro**

**5,6%**

Peso percentuale sul totale economia



**OCCUPAZIONE**  
**1.459,8 mila unità**

**5,8%**

Peso percentuale sul totale economia



CAMERA DI COMMERCIO  
SALERNO



ESISTE UN **FATTORE MOLTIPLICATIVO** PER CUI PER OGNI EURO  
PRODOTTO DAL SISTEMA PRODUTTIVO CULTURALE E CREATIVO SE NE  
ATTIVANO ALTRI 1,8 NEL RESTO DELL'ECONOMIA.

IL SISTEMA ATTIVA COMPLESSIVAMENTE **252 MILIARDI** DI EURO

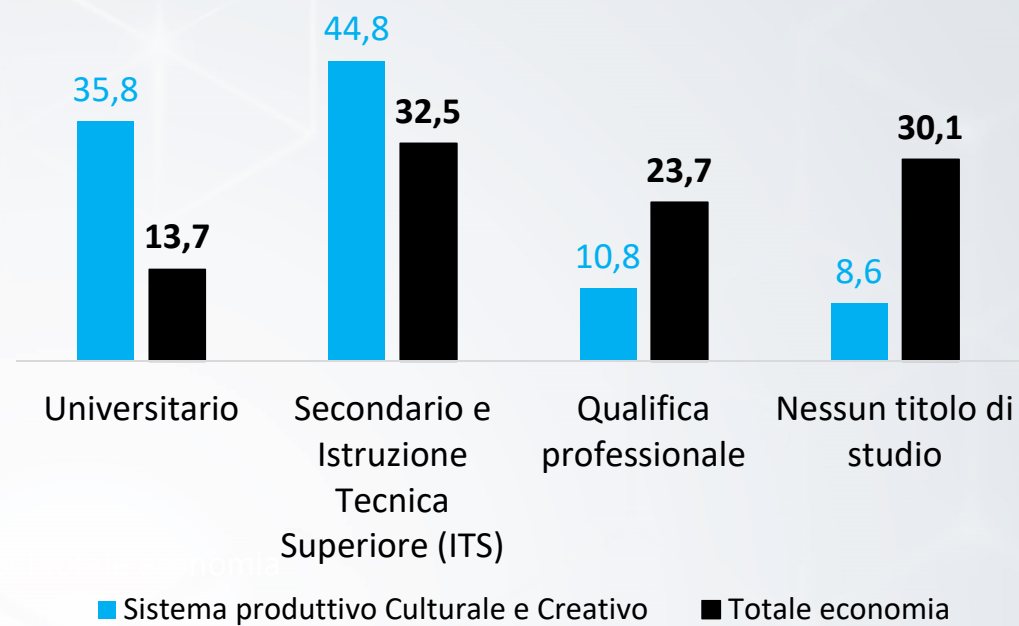
Peso percentuale nel resto dell'economia



CAMERA DI COMMERCIO  
SALERNO



## LA DOMANDA DI LAUREATI E DI DIPLOMATI SPECIALIZZATI



Peso percentuale nel sistema economico



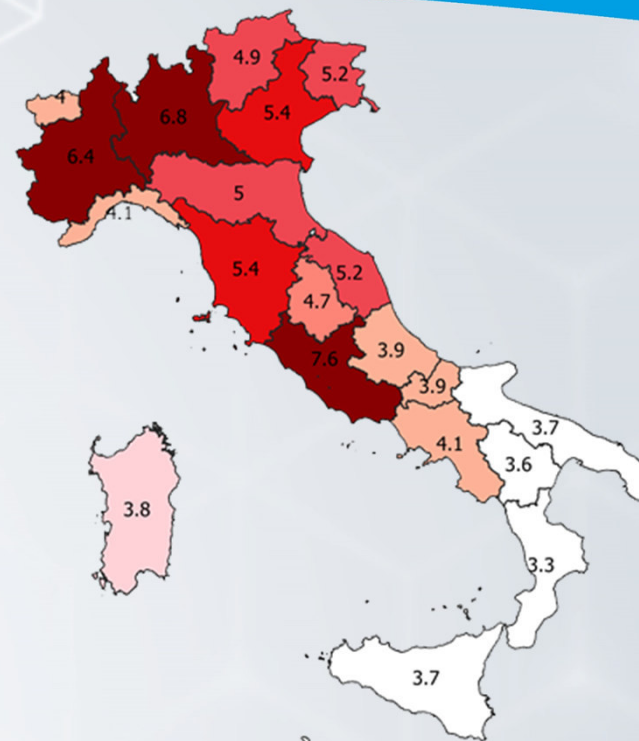
CAMERA DI COMMERCIO  
SALERNO



## IL PESO DELLE ATTIVITÀ CULTURALI E CREATIVE NELLE REGIONI

LE REGIONI DEL MEZZOGIORNO MOSTRANO QUASI OVUNQUE UN RITARDO, NONOSTANTE L'IMMENSO BAGAGLIO CULTURALE E ARTISTICO CHE LE CARATTERIZZA

Peso percentuale dell'economia



CAMERA DI COMMERCIO  
SALERNO





# E NELLA NOSTRA PROVINCIA?



CAMERA DI COMMERCIO  
SALERNO



IL SISTEMA PRODUTTIVO CULTURALE E CREATIVO IN PROVINCIA DI SALERNO  
NEL 2021 RAPPRESENTA IL **3,7%** DI VALORE AGGIUNTO E **4,2%**  
DI OCCUPAZIONE DEL TOTALE PROVINCIALE



691 MILIONI DI EURO



15.164 ADDETTI



CAMERA DI COMMERCIO  
SALERNO



LA PROVINCIA DI SALERNO RIENTRA TRA LE 35 PROVINCE ITALIANE CARATTERIZZATE DA UN **TURISMO A PREVALENTE VOCAZIONE CULTURALE**, OVVERO CON SISTEMA IMPRENDITORIALE TURISTICO SIGNIFICATIVAMENTE TRAINATO DALLA RICCHEZZA CULTURALE



CAMERA DI COMMERCIO  
SALERNO



## IMPRESSE DEL TURISMO CULTURALE CON DIPENDENTI ED ENTRATE OCCUPAZIONALI PREVISTE

	Imprese del turismo culturale con dipendenti (v.a.)	Dipendenti (v.a.)	Entrate previste nel 2021 (v.a.)
ITALIA	75.820	434.420	316.220
CAMPANIA	10.020	47.840	34.460
CASERTA	1.440	6.270	4.000
NAPOLI	5.670	29.120	19.510
<b>SALERNO</b>	<b>2.910</b>	<b>12.450</b>	<b>10.950</b>

Fonte: Unioncamere - ANPAL Sistema Informativo Excelsior, 2021 – Elab. Ufficio Statistica e Prezzi CCIAA Salerno



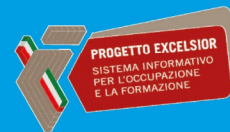
CAMERA DI COMMERCIO  
SALERNO



# QUANTI LAVORATORI SONO STATI RICHIESTI DALLE IMPRESE TURISTICHE IN PROVINCIA DI SALERNO NEL PERIODO ESTIVO 2022?



CAMERA DI COMMERCIO  
SALERNO



## LAVORATORI DEI SERVIZI DI ALLOGGIO E RISTORAZIONE E SERVIZI TURISTICI



**GIUGNO 2022**

**3.830 UNITÀ**

**37,11%**

PESO PERCENTUALE SUL TOTALE  
DEI LAVORATORI RICHIESTI  
DALLE IMPRESE PROVINCIALI

IN AUMENTO DEL 62,29% RISPETTO A GIUGNO 2021



CAMERA DI COMMERCIO  
SALERNO



## LAVORATORI DEI SERVIZI DI ALLOGGIO E RISTORAZIONE E SERVIZI TURISTICI



**LUGLIO 2022**

**3.000 UNITÀ**

**24,35%**

PESO PERCENTUALE SUL TOTALE  
DEI LAVORATORI RICHIESTI  
DALLE IMPRESE PROVINCIALI


IN DIMINUZIONE DEL 14,29% RISPETTO A LUGLIO 2021



CAMERA DI COMMERCIO  
SALERNO



## LAVORATORI DEI SERVIZI DI ALLOGGIO E RISTORAZIONE E SERVIZI TURISTICI



**AGOSTO 2022**

**1.230 UNITÀ**

**4,24%**

PESO PERCENTUALE SUL TOTALE  
DEI LAVORATORI RICHIESTI  
DALLE IMPRESE PROVINCIALI

IN AUMENTO DEL 17,85% RISPETTO A AGOSTO 2021



CAMERA DI COMMERCIO  
SALERNO





## LAVORATORI DEI SERVIZI DI ALLOGGIO E RISTORAZIONE E SERVIZI TURISTICI



1.050 UNITÀ

**14,19%**

PESO PERCENTUALE SUL TOTALE  
DEI LAVORATORI RICHIESTI  
DALLE IMPRESE PROVINCIALI

IN AUMENTO DEL 20,69% RISPETTO A SETTEMBRE 2021

**SETTEMBRE 2022**



CAMERA DI COMMERCIO  
SALERNO



## LAVORATORI DEI SERVIZI DI ALLOGGIO E RISTORAZIONE E SERVIZI TURISTICI



**OTTOBRE 2022**

**1.140 UNITÀ**

**15,38%**

PESO PERCENTUALE SUL TOTALE  
DEI LAVORATORI RICHIESTI  
DALLE IMPRESE PROVINCIALI

IN AUMENTO DEL 83,87% RISPETTO A OTTOBRE 2021



CAMERA DI COMMERCIO  
SALERNO



# QUALI SONO GLI INDIRIZZI DI STUDIO PIÙ RICHIESTI?



CAMERA DI COMMERCIO  
SALERNO



LIVELLO SECONDARIO

**INDIRIZZO TURISMO, ENOGASTRONOMIA E  
OSPITALITÀ**



CAMERA DI COMMERCIO  
SALERNO



QUALIFICA O DIPLOMA

INDIRIZZO RISTORAZIONE

INDIRIZZO DEI SERVIZI DI PROMOZIONE E ACCOGLIENZA



CAMERA DI COMMERCIO  
SALERNO



# QUALI SONO LE PROFESSIONI PIÙ RICHIESTE?



CAMERA DI COMMERCIO  
SALERNO



## CUOCHI , CAMERIERI E ALTRE PROFESSIONI NEI SERVIZI TURISTICI

ADDETTI ALLA ACCOGLIENZA, INFORMAZIONI E ASSISTENZA DELLA CLIENTELA

PERSONALE NEI SERVIZI DI PULIZIA ED ALTRI SERVIZI ALLE PERSONE

TECNICI DEI SERVIZI TURISTICI, CULTURALI E PER LA SICUREZZA

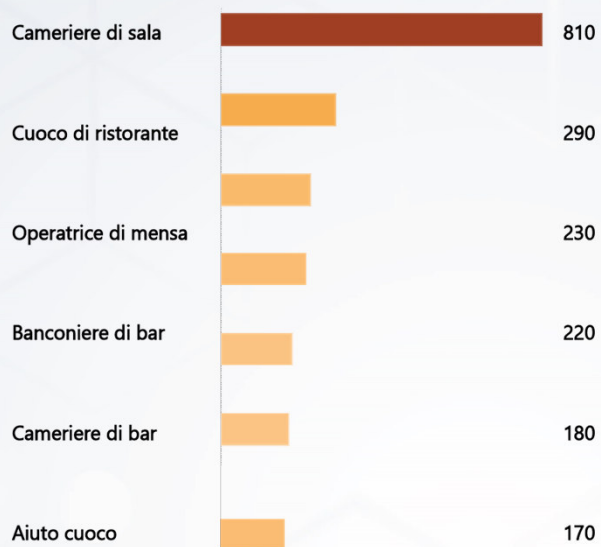


CAMERA DI COMMERCIO  
SALERNO



## PREVISIONI IV TRIMESTRE 2022

SERVIZI DI ALLOGGIO E RISTORAZIONE; SERVIZI TURISTICI 2440 ENTRATE  
CUOCHI , CAMERIERI E ALTRE PROFESSIONI NEI SERVIZI TURISTICI PIÙ RICHIESTI



LE IMPRESE INDICANO UNA **DIFFICOLTÀ DI REPERIMENTO** DI QUESTE FIGURE PARI AL **44,3%**



CAMERA DI COMMERCIO  
SALERNO





# COSA SI PREVEDE PER IL FUTURO? LO SCOPRIAMO DAL REPORT



CAMERA DI COMMERCIO  
SALERNO



IL **FABBISOGNO OCCUPAZIONALE** TOTALE ITALIA, SIA PER IL SETTORE PUBBLICO CHE PRIVATO, STIMATO PER IL PERIODO 2022-2026 È PARI A OLTRE **4.133.000** UNITÀ, E COMPRENDE ANCHE LA QUOTA DI SOSTITUZIONE DI LAVORATORI IN USCITA PER PENSIONAMENTO



CAMERA DI COMMERCIO  
SALERNO



DALL'ANALISI PER FILIERA EMERGE CHE I SETTORI CON I MAGGIORI  
FABBISOGNI SONO IL COMMERCIO E TURISMO

I PROCESSI DI TRANSIZIONE VERDE E DIGITALE CONTINUERANNO AD  
ESERCITARE UN RUOLO IMPORTANTE NEL MERCATO DEL LAVORO

TRA IL 2022 E IL 2026 IL MERCATO DEL LAVORO AVRÀ BISOGNO DI **1,3  
MILIONI** DI LAUREATI E **1,5 MILIONI** DIPLOMATI



CAMERA DI COMMERCIO  
SALERNO



IL FABBISOGNO OCCUPAZIONALE TOTALE DELLE IMPRESE DEI SERVIZI DI ALLOGGIO E RISTORAZIONE, SERVIZI TURISTICI STIMATO PER IL PERIODO 2022-2026 È PARI A **298.700** UNITÀ, CORRISPONDENTE A UN FABBISOGNO MEDIO ANNUO DI QUASI 60.000 LAVORATORI



CAMERA DI COMMERCIO  
SALERNO



## SERVIZI DI ALLOGGIO E RISTORAZIONE - SERVIZI TURISTICI

	EXPANSION* (V.A.) 2022-2026	REPLACEMENT** (V.A.) 2022-2026	FABBISOGNI (V.A.) 2022-2026
NORD-OVEST	39.500	34.400	73.800
NORD-EST	40.700	33.200	73.900
CENTRO	26.600	26.800	53.400
SUD e ISOLE	<b>72.000</b>	<b>25.600</b>	<b>97.600</b>
TOTALE	178.800	119.900	298.700

\*Richiesta dovuta all'espansione economica

\*\*Richiesta dovuta alla sostituzione di lavoratori in uscita



CAMERA DI COMMERCIO  
SALERNO



# QUALI SARANNO I TITOLI DI STUDIO PIÙ RICHIESTI?



CAMERA DI COMMERCIO  
SALERNO



LA STIMA DEL FABBISOGNO MEDIO ANNUO DI PERSONE  
CON UN TITOLO DI STUDIO DI LIVELLO SECONDARIO O POST SECONDARIO  
DURANTE IL PERIODO 2022-2026  
DOVREBBE ESSERE PARI A POCO PIÙ DI **295.000** UNITÀ



CAMERA DI COMMERCIO  
SALERNO



## FABBISOGNO PREVISTO DIPLOMATI E OFFERTA NEODIPLOMATI PER INDIRIZZO 2022-2026

(ESCLUSO SETTORE AGRICOLTURA, SILVICOLTURA E PESCA)

Scenario intermedio	Fabbisogno (media annua)	Offerta neodiplomati (media annua)
Livello secondario e post-secondario	295.400	312.900
Amministrazione -marketing	74.900	45.400
Industria e artigianato	71.200	68.300
Licei	47.200	113.600
Socio-sanitario	25.100	12.700
<b>Turismo</b>	<b>21.100</b>	<b>40.100</b>
Costruzioni	19.300	9.800
Trasporti e logistica	13.700	5.800
Agroalimentare	11.300	11.100
Altri indirizzi	11.600	6.100



CAMERA DI COMMERCIO  
SALERNO





PER I DIPLOMATI SI REGISTRA, PER L'INSIEME DEGLI INDIRIZZI DI STUDIO, UN LIEVE  
ECESSO DI OFFERTA: OGNI ANNO SONO INFATTI PREVISTI CIRCA **312.000**  
NEODIPLOMATI IN INGRESSO SUL MERCATO DEL LAVORO A FRONTE DI UNA  
DOMANDA ATTORNO A 295MILA UNITÀ



CAMERA DI COMMERCIO  
SALERNO



ANCHE PER L'INDIRIZZO TURISTICO-ALBERGHIERO SI PREVEDE UN ECCESSO DI OFFERTA, MA IN QUESTO CASO CON CIFRE BEN PIÙ CONTENUTE (IN MEDIA ALL'ANNO, UN FABBISOGNO PARI A **21.000** UNITÀ E UN'OFFERTA PARI A 40.000)



CAMERA DI COMMERCIO  
SALERNO



# QUAL È IL MISMATCH TRA DOMANDA ED OFFERTA DI LAVORO?



CAMERA DI COMMERCIO  
SALERNO



## POSIZIONI LAVORATIVE NON COPERTE NELLA FILIERA TURISTICA PER MANCANZA DI PERSONALE DISPONIBILE

2021  
**30%**



IV TRIMESTRE 2022  
**53%**

PASTICCERI 87%

CUOCHI 61%

CAMERIERI 59%

TECNICI DELLE ATTIVITÀ RICETTIVE 100%

(IMPOSSIBILITÀ DI TROVARLI DA PARTE DELLE AZIENDE)



CAMERA DI COMMERCIO  
SALERNO



PER INFORMAZIONI SUI DATI STATISTICI  
Camera di Commercio di Salerno  
Ufficio Statistica e Prezzi

@ statistica@sa.camcom.it

☎ 0893068461

IMPAGINAZIONE E GRAFICA



CAMERA DI COMMERCIO  
SALERNO  
Progettazione e grafica



[www.sa.camcom.it](http://www.sa.camcom.it)



[excelsior.unioncamere.net](http://excelsior.unioncamere.net)



CAMERA DI COMMERCIO  
SALERNO

