

EXCELSIOR INFORMA

I PROGRAMMI OCCUPAZIONALI DELLE IMPRESE RILEVATI DAL SISTEMA DELLE CAMERE DI COMMERCIO

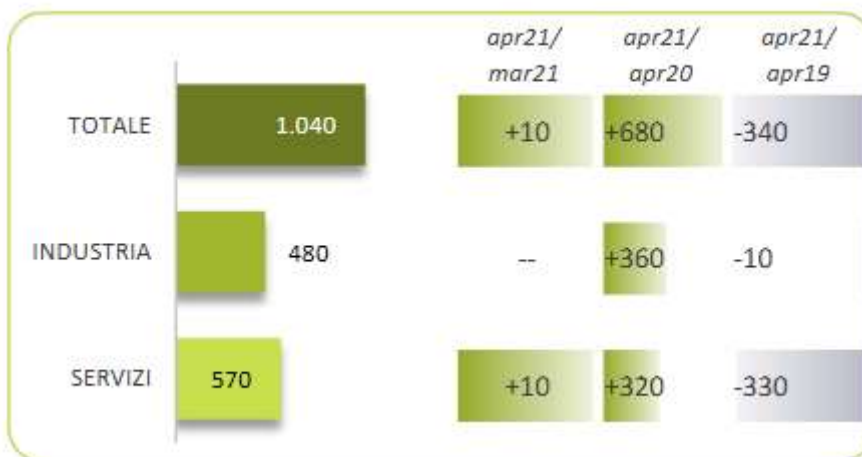
APRILE 2021

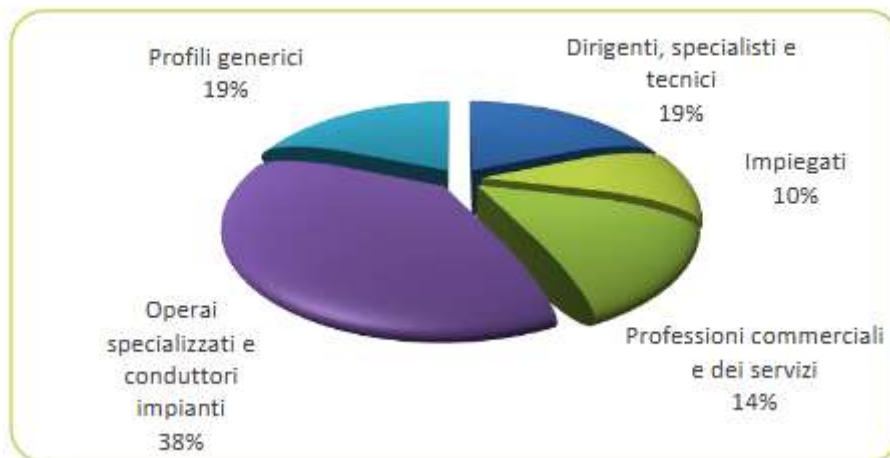
MOLISE

Per effetto dell'emergenza sanitaria, il numero complessivo di entrate programmato dalle imprese molisane ad aprile 2021 si riduce di circa il 340 unità rispetto allo stesso periodo del 2019: nel dettaglio, la flessione riguarda principalmente il settore dei servizi, mentre meno colpito risulta il settore dell'industria.

Il confronto rispetto al 2020, mese di pieno *lockdown*, ci restituisce, invece, segnali di miglioramenti, con un aumento delle entrate programmate di circa 680 unità. In flessione anche la quota di entrate destinate a giovani con meno di 30 anni (19%), mentre la difficoltà di reperimento aumenta e si attesta al 23% di tutte le figure richieste. Anche in questa fase prosegue la polarizzazione del profilo professionale delle entrate: aumenta la quota di dirigenti, specialisti e tecnici e di operai specializzati, mentre scende quella delle figure intermedie.

ENTRATE PREVISTE NEL MESE E CONFRONTI (v.a.)



ENTRATE PREVISTE PER TIPO DI PROFILO (*)


Le entrate programmate ad aprile 2021 secondo l'area funzionale di inserimento si concentrano nell'area produzione di beni/erogazione del servizio (per il 45% del totale). Seguono l'area tecnica e della progettazione (21,5% del totale) e quella commerciale e della vendita (13%). In evidenza le difficoltà di reperimento nell'area della logistica (31%), nell'area commerciale e della vendita (26,5%) e nell'area tecnica e della progettazione (25,4%). Le opportunità per i più giovani si concentrano principalmente nell'area commerciale e della vendita (33,8%), nell'area direzione e servizi generali (20,6%) e nell'area tecnica e della progettazione (20,5%).

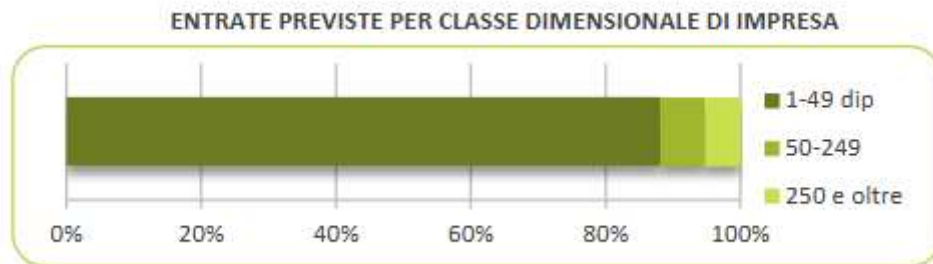
ENTRATE PREVISTE NEL MESE PER AREA AZIENDALE DI INSERIMENTO E ALCUNE CARATTERISTICHE

	v.a.	% su tot.	% meno di 30 anni	% difficile reperim.
Area produzione di beni ed erogazione del servizio	460	44,6	17,5	20,5
Aree direzione e servizi generali	30	3,3	20,6	14,7
Area amministrativa	90	8,3	12,8	16,3
Aree commerciali e della vendita	140	13,1	33,8	26,5
Aree tecniche e della progettazione	220	21,5	20,5	25,4
Aree della logistica	100	9,2	8,3	31,3
Totale	1.040	100,0	19,1	22,8

Scendendo nel dettaglio nel mese di aprile 2021 i settori in cui sono concentrate le maggiori richieste di assunzioni, in generale, sono le costruzioni (24% del totale) seguito dai servizi alle persone (12,5%) e commercio (12,5%). Allargando l'orizzonte temporale fino a giugno 2021 la situazione non muta di molto: le costruzioni resta sempre il settore che prevede il maggior numero di assunzioni; a seguire commercio e servizi alle persone.

ENTRATE PREVISTE NEI PRINCIPALI SETTORI DI ATTIVITA' NEL MESE


La composizione delle entrate per classe dimensionale è nettamente a favore delle micro-imprese (1-9 dip.), la cui quota sulle entrate è pari all'88%, a scapito delle piccole (10-49 dip.) e medio-grandi (50-499 dip.).



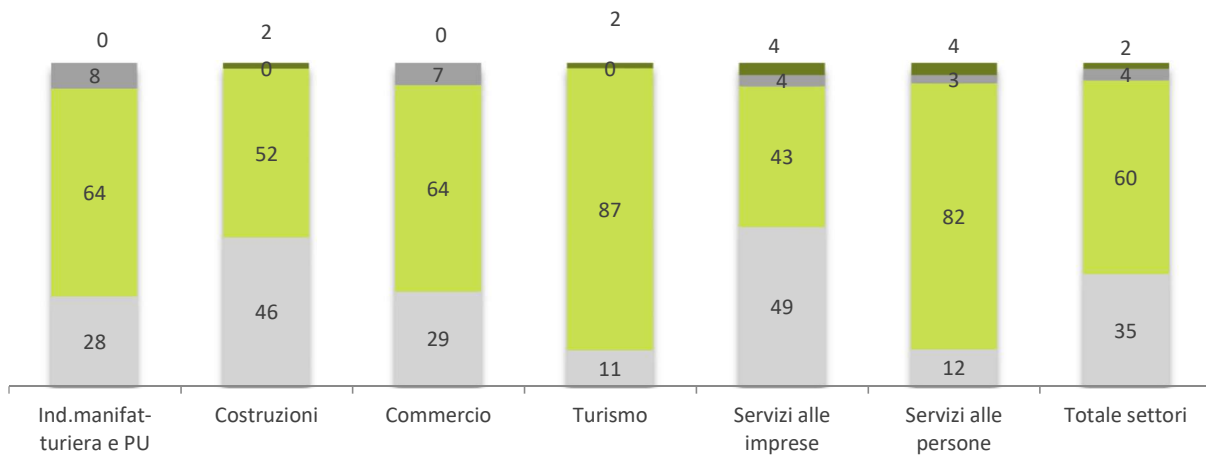
Risulta in crescita ad aprile 2021 la richiesta di laureati (10% del totale, circa due punti in più dello stesso periodo del 2019). Per la maggioranza delle entrate è stato indicato come livello di istruzione preferito il diploma o post-diploma (circa il 38%, di cui il 3% riferito all'ITS); la qualifica o diploma professionale è stato indicato nel 22% dei casi. Tra gli indirizzi di lauree, quello economico è richiesto nel 30% dei casi con una difficoltà di reperimento del 24,2%, dovuto principalmente alla preparazione inadeguata dei candidati; fra i diplomi le richieste riguardano soprattutto l'indirizzo amministrativo, quello meccanico che è quello con più difficoltà di reperimento e quello socio-sanitario; tra i qualificati o diplomati professionali prevale l'indirizzo edile, quello ristorazione e quello elettrico.



Passando all'analisi della tipologia di contratti proposti ai neo assunti, nel mese di aprile in Molise nel 39% dei casi le entrate previste saranno stabili, ossia con un contratto a tempo indeterminato o di apprendistato, mentre nel 62% saranno a termine (a tempo determinato o altri contratti con durata predefinita). A livello settoriale sono i servizi alle imprese e le costruzioni ad offrire maggiori garanzie di ottenere un contratto di lavoro stabile. Al contrario turismo e servizi alle persone sono caratterizzati da forme contrattuali più flessibili.

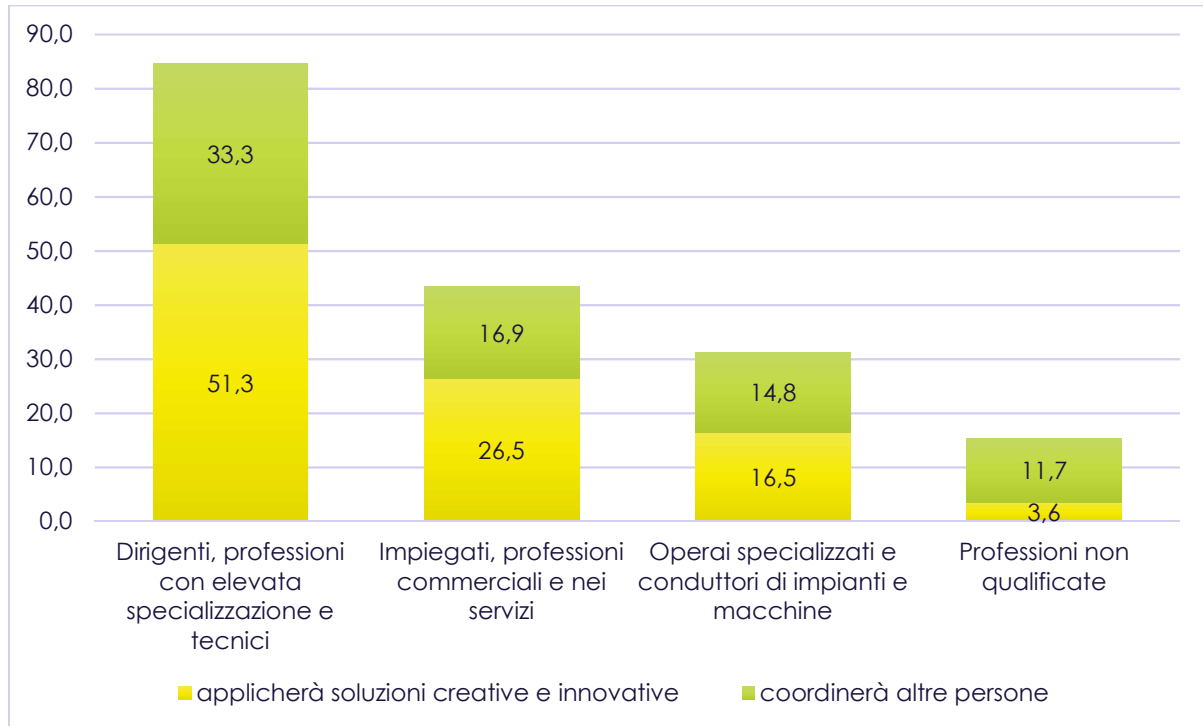


■ Indeterminato ■ determinato ■ apprendistato ■ altri contratti



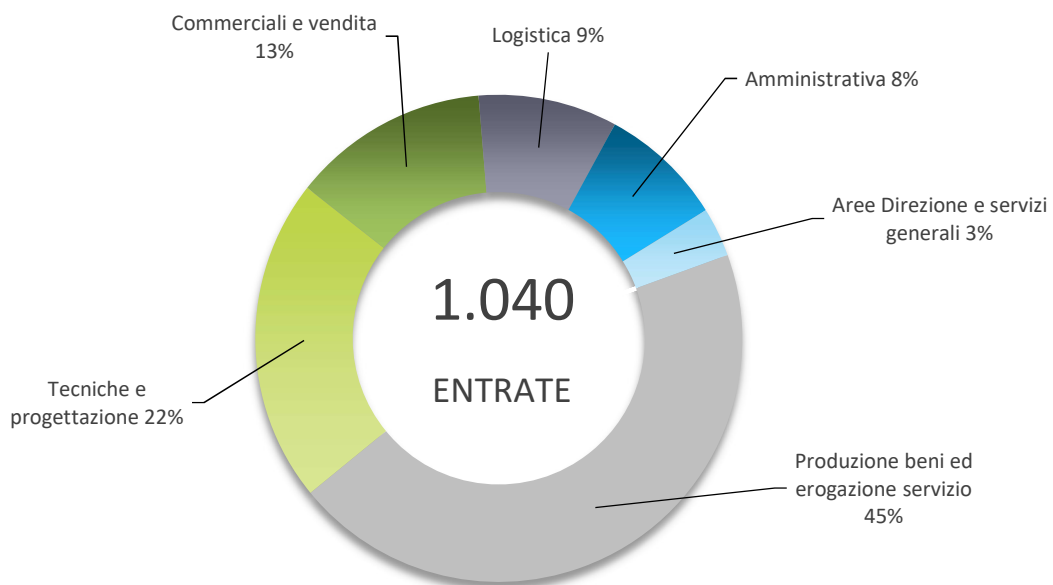
APPENDICE GRAFICA - Molise

Figura 1: Competenze richieste ai lavoratori previsti in entrata per gruppo professionale



Fonte: Unioncamere - ANPAL, Sistema Informativo Excelsior, 2021

Figura 2: Entrate previste nel periodo per area funzionale di inserimento



Fonte: Unioncamere - ANPAL, Sistema Informativo Excelsior, 2021



Figura 3: I titoli di studio richiesti dalle imprese secondo la difficoltà di reperimento e l'esperienza richiesta

TITOLO DI STUDIO		di difficile reperimento (%):			con esperienza richiesta (%):	
		Totale	per mancanza di candidati	per preparazione inadeguata dei candidati	nella professione	nel settore
Livello universitario	100					
	Altri indirizzi	26,1	13,0	8,7	29,0	53,6
	Indirizzo economico	24,2	6,1	18,2	39,4	42,4
Istruzione tecnica superiore (ITS)	30	23,3	--	--	16,7	66,7
Livello secondario	400					
	Indirizzo amministrazione, finanza e marketing	13,8	1,4	12,3	22,5	29,0
	Altri indirizzi	32,7	13,9	18,8	31,7	51,5
	Indirizzo meccanica, mecatronica ed energia	34,1	16,5	17,6	2,2	74,7
	Indirizzo socio-sanitario	-	-	-	31,6	68,4
	Indirizzo trasporti e logistica	20,0	20,0	-	16,7	16,7
Qualifica di formazione o diploma profess.	230					
	Indirizzo edile	55,9	28,8	27,1	27,1	71,2
	Altri indirizzi	23,4	19,1	2,1	14,9	36,2
	Indirizzo elettrico	10,3	6,9	3,4	55,2	27,6
	Indirizzo ristorazione	33,3	3,7	29,6	70,4	29,6
	Indirizzo meccanico	73,9	8,7	8,7	-	17,4
	Indirizzo amministrativo segretariale	8,7	-	8,7	30,4	30,4
	Indirizzo trasformazione agroalimentare	-	-	-	-	-
Nessun titolo di studio	280	14,2	8,5	4,6	3,6	52,3