

## EXCELSIOR INFORMA

### I PROGRAMMI OCCUPAZIONALI DELLE IMPRESE RILEVATI DAL SISTEMA DELLE CAMERE DI COMMERCIO


**MAGGIO 2021**

MOLISE

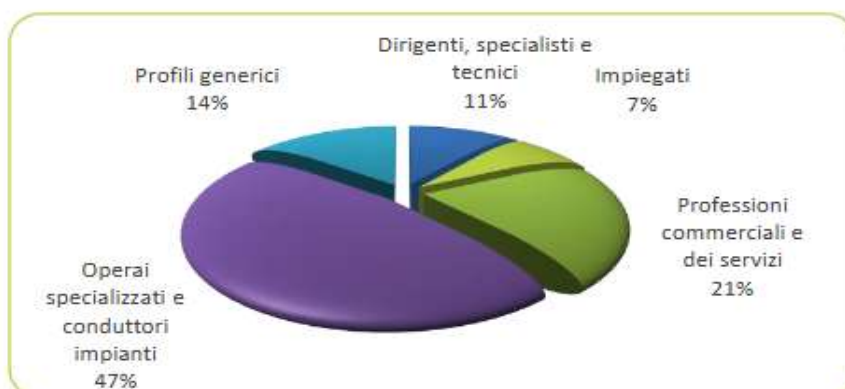
Nel mese di maggio 2021 si attenua l'effetto dell'emergenza sanitaria, tant'è che il numero complessivo di entrate programmato dalle imprese molisane nel mese in esame si riduce di circa 40 unità rispetto allo stesso periodo del 2019: nel dettaglio, la flessione riguarda esclusivamente il settore dei servizi, mentre non risulta colpito il settore dell'industria. Il confronto rispetto al 2020, mese di pieno *lockdown*, ci restituisce, invece, segnali di miglioramenti, con un aumento delle entrate programmate di circa 470 unità.

Torna a salire la quota di entrate destinate a giovani con meno di 30 anni: nel mese di maggio è pari al 22%, mentre era al 19% il mese precedente; risulta però ancora leggermente inferiore alla quota destinata agli under35 del mese di maggio 2019 (25%). La difficoltà di reperimento aumenta e si attesta al 34% di tutte le figure richieste, mentre per una quota pari al 72% delle entrate viene richiesta esperienza professionale specifica o nello stesso settore.

**ENTRATE PREVISTE NEL MESE E CONFRONTI (v.a.)**



**ENTRATE PREVISTE PER TIPO DI PROFILO (\*)**





Le entrate programmate a maggio 2021 secondo l'area funzionale di inserimento si concentrano per la metà nell'area produzione di beni/erogazione del servizio (per il 51% del totale). Seguono l'area tecnica e della progettazione (19% del totale) e quella commerciale e della vendita (11%). In evidenza le difficoltà di reperimento nell'area tecnica e della progettazione (42%), nell'area della logistica (39%), nell'area commerciale e della vendita (33%) e nell'area direzione e servizi generali (33%). Le opportunità per i più giovani si concentrano principalmente nell'area commerciale e della vendita (35,3%) e nell'area direzione e servizi generali (35,3%).

ENTRATE PREVISTE NEL MESE PER AREA AZIENDALE DI INSERIMENTO E ALCUNE CARATTERISTICHE

	v.a.	% su tot.	% meno di 30 anni	% difficile reperim.
Area produzione di beni ed erogazione del servizio	730	50,6	24,2	31,4
Aree direzione e servizi generali	30	2,4	35,3	32,4
Area amministrativa	50	3,5	12,0	22,0
Aree commerciali e della vendita	160	10,9	35,3	32,7
Aree tecniche e della progettazione	270	18,7	19,8	42,2
Aree della logistica	200	14,0	6,0	39,3
<b>Totale</b>	<b>1.440</b>	<b>100,0</b>	<b>21,9</b>	<b>34,4</b>

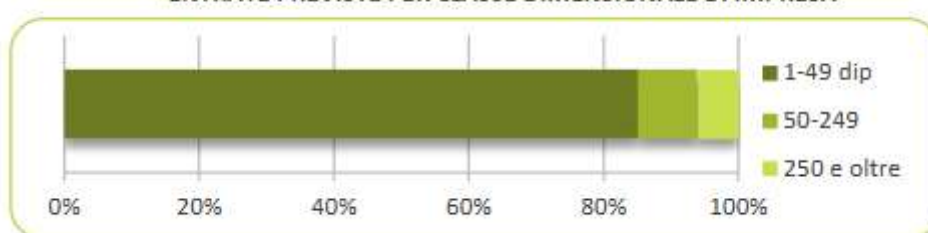
Scendendo nel dettaglio nel mese di maggio 2021, i settori in cui sono concentrate le maggiori richieste di assunzioni, in generale, sono le costruzioni, servizi di alloggio e ristorazione (legate all'avvicinarsi della stagione estiva) e servizi alle persone. Allargando l'orizzonte temporale fino a luglio 2021 la situazione non muta di molto: le costruzioni resta sempre il settore che prevede il maggior numero di assunzioni; ma crescono le opportunità nel settore turistico e dei servizi alle persone.

ENTRATE PREVISTE NEI PRINCIPALI SETTORI DI ATTIVITA' NEL MESE



La composizione delle entrate per classe dimensionale è nettamente a favore delle micro-imprese (1-9 dip.), la cui quota sulle entrate è pari all'85%, a scapito delle piccole (10-49 dip.) e medio-grandi (50-499 dip.).

ENTRATE PREVISTE PER CLASSE DIMENSIONALE DI IMPRESA





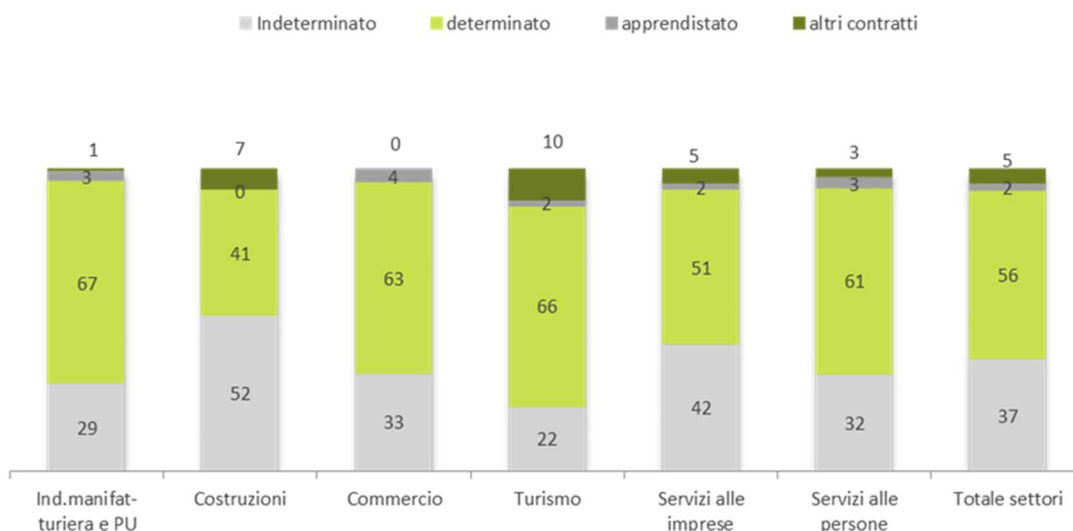
Rispetto ad aprile 2021 scende la richiesta di laureati (dal 10% all'8% del totale delle entrate). Ma il valore a maggio 2021 è leggermente superiore a quanto succedeva nello stesso periodo del 2019 (6% del totale delle entrate). Per il 32% delle entrate è stato indicato come livello di istruzione preferito il diploma o post-diploma; la qualifica o diploma professionale è stato indicato nel 19% dei casi. Tra gli indirizzi di lauree, quello economico è richiesto nel 33% dei casi con una difficoltà di reperimento del 29,7%, dovuto principalmente alla mancanza di candidati; segue l'indirizzo insegnamento e formazione con una difficoltà di reperimento del 26,9%.

Fra i diplomi le richieste riguardano soprattutto l'indirizzo amministrativo, quello meccanico e l'indirizzo elettronica ed elettrotecnica che sono anche quelli con più difficoltà di reperimento; tra i qualificati o diplomati professionali prevale l'indirizzo meccanico e quello della ristorazione.

ENTRATE PREVISTE PER LIVELLO DI ISTRUZIONE NEL MESE\*

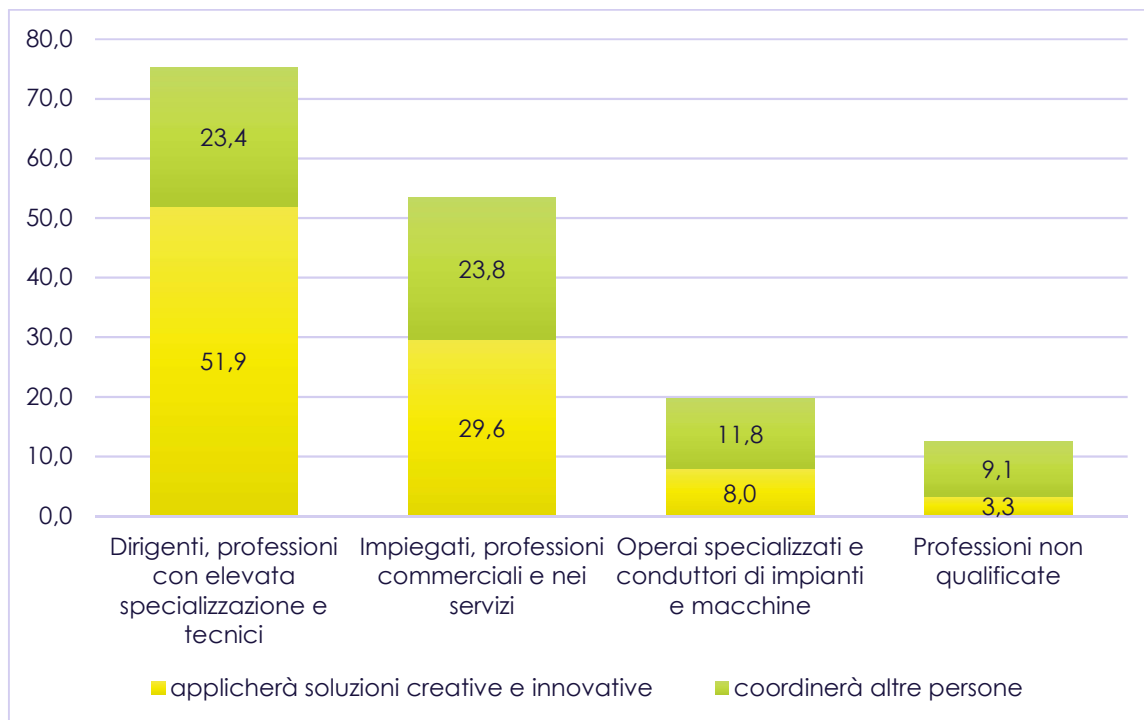


Passando all'analisi della tipologia di contratti proposti ai neo assunti, nel mese di maggio in Molise nel 37% dei casi le entrate previste saranno stabili, ossia con un contratto a tempo indeterminato o di apprendistato, mentre nel 61% saranno a termine (a tempo determinato o altri contratti con durata predefinita). A livello settoriale sono le costruzioni e i servizi alle imprese ad offrire maggiori garanzie di ottenere un contratto di lavoro stabile. Al contrario turismo e industria manifatturiera sono caratterizzati da forme contrattuali più flessibili.



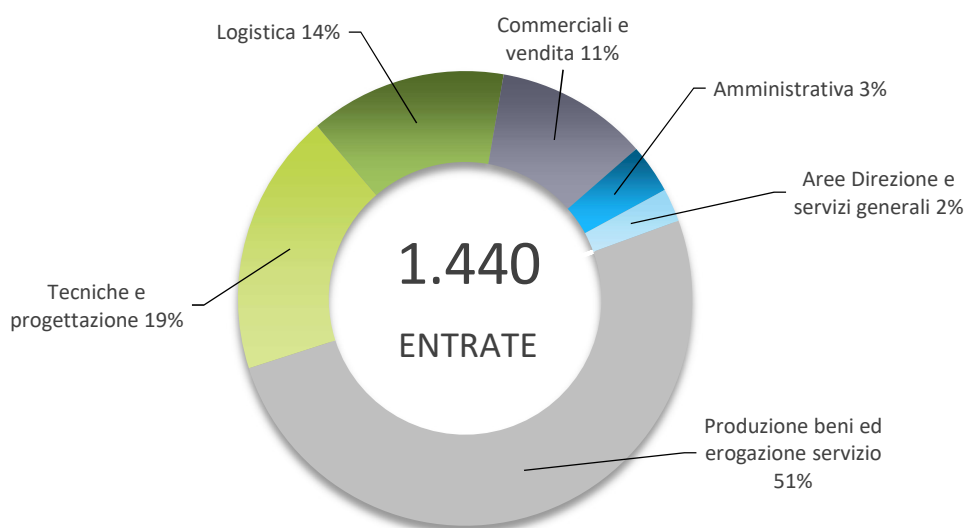
## APPENDICE GRAFICA - Molise

Figura 1: Competenze richieste ai lavoratori previsti in entrata per gruppo professionale



Fonte: Unioncamere - ANPAL, Sistema Informativo Excelsior, 2021

Figura 2: Entrate previste nel periodo per area funzionale di inserimento



Fonte: Unioncamere - ANPAL, Sistema Informativo Excelsior, 2021



Figura 3: I titoli di studio richiesti dalle imprese secondo la difficoltà di reperimento e l'esperienza richiesta

TITOLO DI STUDIO	di difficile reperimento (%):			con esperienza nella professione
	Totale	per mancanza di candidati	per preparazione inadeguata dei candidati	
<b>Livello universitario</b> <span style="float: right;">120</span>				
Altri indirizzi	41,4	25,9	15,5	55,2
Indirizzo economico	29,7	21,6	5,4	62,2
Indirizzo insegnamento e formazione	26,9	3,8	23,1	46,2
<b>Istruzione tecnica superiore (ITS)</b> <span style="float: right;">--</span>	--	--	--	--
<b>Livello secondario</b> <span style="float: right;">450</span>				
Indirizzo amministrazione, finanza e marketing	26,1	6,3	19,8	17,1
Indirizzo meccanica, mecatronica ed energia	42,6	28,7	13,9	38,0
Altri indirizzi	27,6	1,3	26,3	46,1
Indirizzo elettronica ed elettrotecnica	80,4	3,6	71,4	19,6
Indirizzo socio-sanitario	13,3	3,3	10,0	23,3
Indirizzo agrario, agroalimentare e agroindustria	7,1	-	7,1	-
Indirizzo trasporti e logistica	12,5	8,3	4,2	20,8
Indirizzo chimica, materiali e biotecnologie	35,0	5,0	30,0	5,0
<b>Qualifica di formazione o diploma profess.</b> <span style="float: right;">280</span>				
Altri indirizzi	22,6	12,9	9,7	21,0
Indirizzo meccanico	71,7	19,6	52,2	23,9
Indirizzo ristorazione	27,9	9,3	18,6	7,0
Indirizzo edile	15,2	15,2	-	78,8
Indirizzo riparazione dei veicoli a motore	21,9	9,4	12,5	-
Indirizzo elettrico	58,1	45,2	12,9	12,9

Fonte: Unioncamere - ANPAL, Sistema Informativo Excelsior, 2021