



Camera di Commercio
Benevento

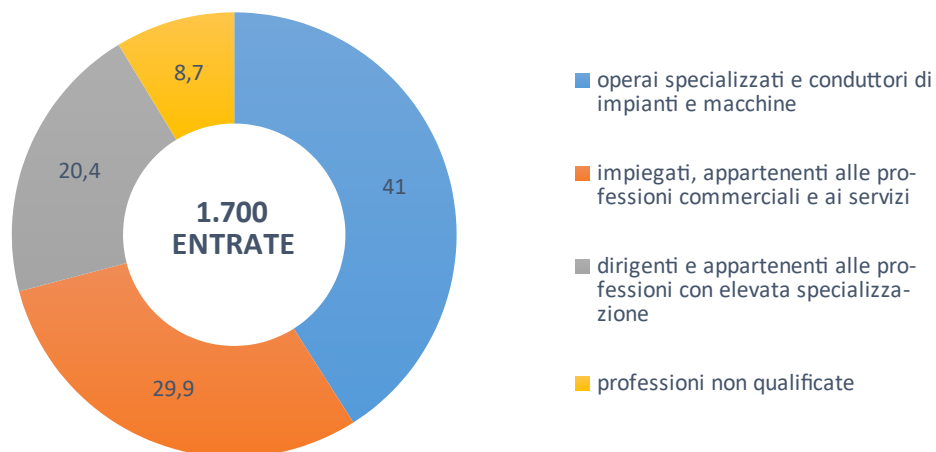
Sistema Informativo Excelsior

Bollettino provincia di Benevento - Novembre 2021

Dai dati provenienti dalle rilevazioni mensili del Sistema Informativo Excelsior, realizzate da Unioncamere in accordo con l'Agencia Nazionale per le Politiche Attive del Lavoro, emerge che nel mese di novembre 2021 nel territorio di Benevento e provincia sono previste 1.700 assunzioni, di cui:

- 41%, quindi 700 su 1.700, per operai specializzati;
- 29,9% (510) per impiegati, appartenenti alle professioni commerciali e ai servizi;
- 20,4% (350 nuove assunzioni) per dirigenti e appartenenti alle professioni con elevata specializzazione.

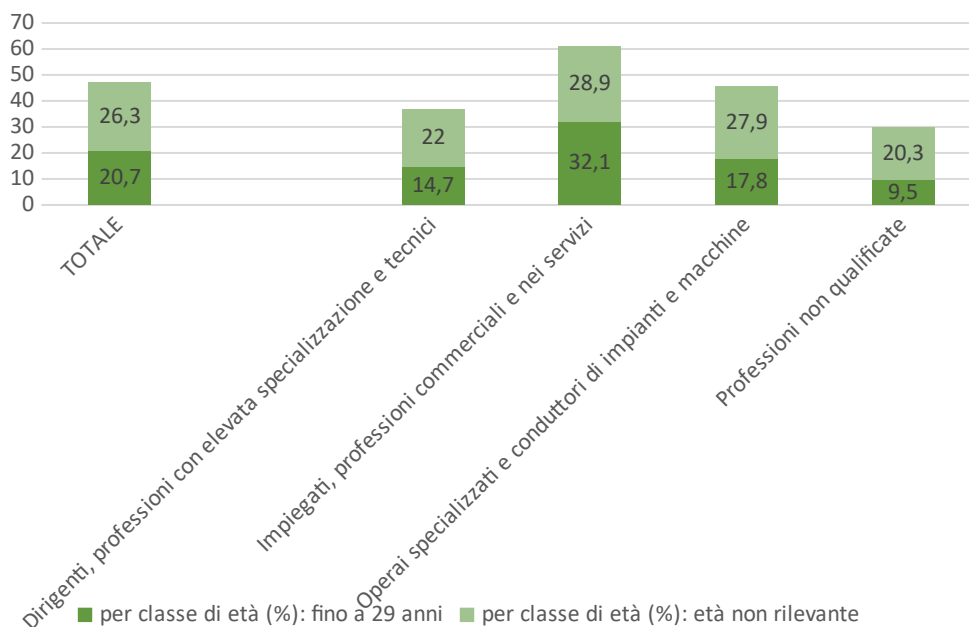
1. Entrate previste (%) nel mese di novembre 2021 per area funzionale di inserimento.



Fonte: Unioncamere - ANPAL, Sistema Informativo Excelsior, 2021

La fascia d'età dei più giovani (fino ai 29 anni) risulta essere la più richiesta per impiegati nelle professioni commerciali e nei servizi con il 32,1%, seguono gli operai specializzati, conduttori di impianti e macchine con il 17,8%, i dirigenti, professioni con elevata specializzazione e tecnici (14,7%), e, infine, le professioni non qualificate (9,5%).

2. Lavoratori previsti in entrata per gruppo professionale secondo la classe di età.

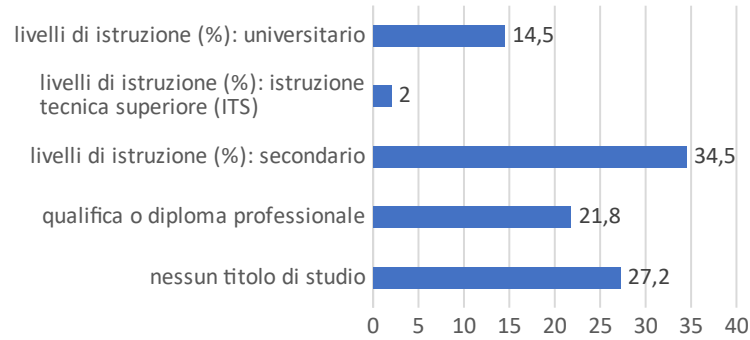


Fonte: Unioncamere - ANPAL, Sistema Informativo Excelsior, 2021

L'esperienza nel settore viene preferita dalle imprese in cerca di personale con un 54,4%. Per il 33,9% sembra difficile la reperibilità di personale, dovuta per il 14,2% alla preparazione inadeguata dei candidati e per il 19,2% alla loro mancanza in termini numerici.

Per ciò che concerne il livello di istruzione, dai dati emerge che, per le aziende del campione analizzato, il 27,2% delle entrate previste non è richiesto nessun titolo di studio. Il diploma di istruzione secondaria è richiesto per il 34,5%, mentre la qualifica o il diploma professionale è richiesto per il 21,8%. Infine, il titolo accademico è richiesto per il 14,5% delle assunzioni previste nel mese di novembre 2021 sul territorio della provincia di Benevento.

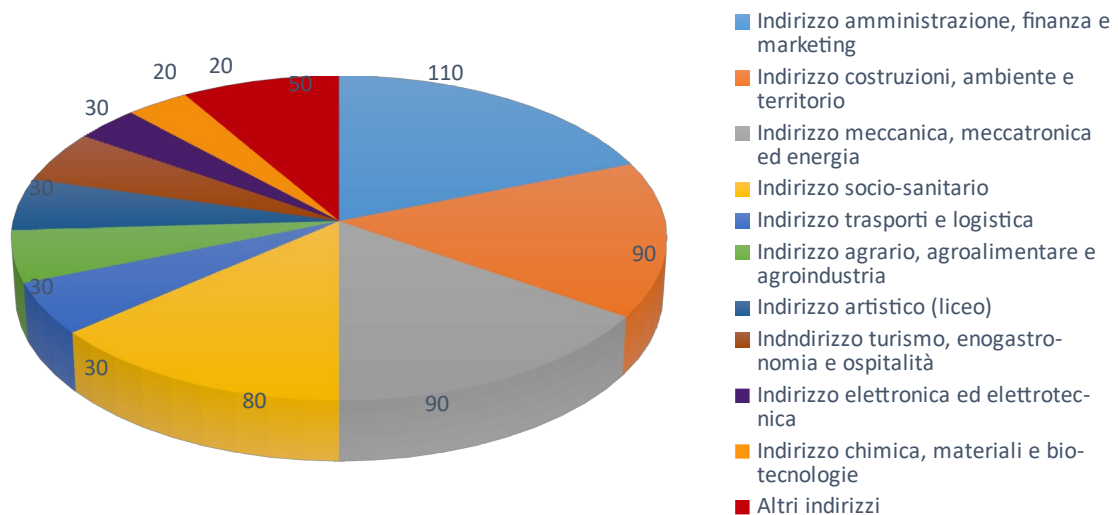
3. Entrate in % per livello di istruzione



Fonte: Unioncamere - ANPAL, Sistema Informativo Excelsior, 2021

I titoli di studio di istruzione secondaria più richiesti sono gli indirizzi di amministrazione, finanza e marketing (110), seguono gli indirizzi di costruzioni, ambiente e territorio e quelli di meccanica, meccatronica ed energia, rispettivamente con 90 risorse ciascuno richieste e l'indirizzo socio-sanitario con 80. Invece, tra i diplomi professionali maggiormente preferiti dalle imprese sannite in questo mese di novembre, si evidenzia l'indirizzo ristorazione con 90 risorse richieste e quello meccanico con 80 risorse.

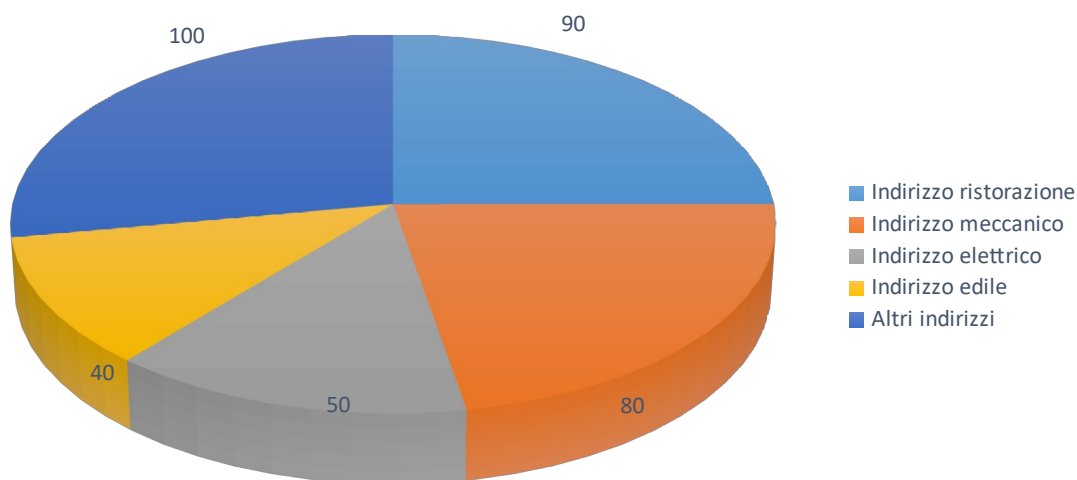
4. Entrate (v.a.)* per indirizzi di studio livello secondario



*Valori assoluti sono arrotondati alle decine. I totali possono non coincidere con la somma dei singoli valori

Fonte: Unioncamere - ANPAL, Sistema Informativo Excelsior, 2021

5. Entrate (v.a.)* per indirizzi di diploma/qualifica professionale

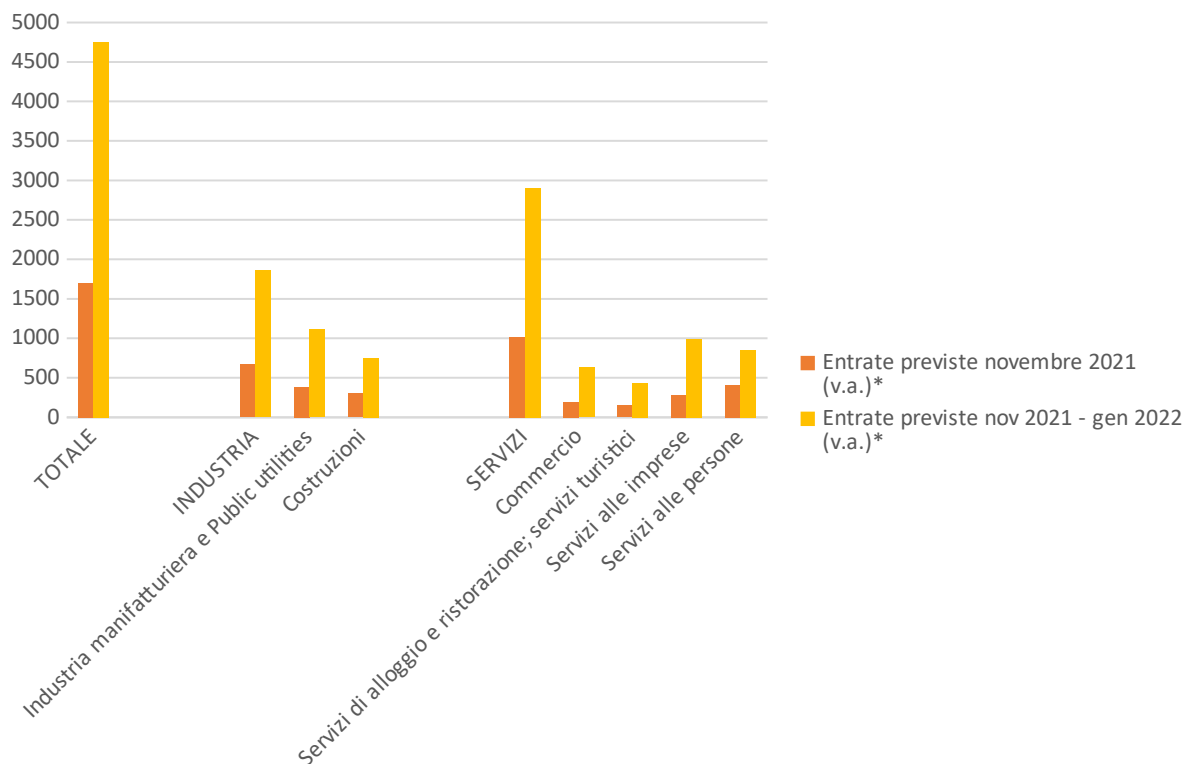


**Valori assoluti sono arrotondati alle decine. I totali possono non coincidere con la somma dei singoli valori
Fonte: Unioncamere - ANPAL, Sistema Informativo Excelsior, 2021*

Sia nel mese di novembre 2021 che nel trimestre novembre 2021 - gennaio 2022, le richieste di lavoratori si concentreranno maggiormente nei Servizi (1.020 lavoratori richiesti a novembre – 2.900 nel trimestre). In particolare, nel mese di novembre si evidenzia il maggior numero di risorse per i Servizi alle persone con 410 risorse richieste, i Servizi alle imprese con 280 richieste si posizionano al secondo posto. Nel trimestre di riferimento (novembre 2021 - gennaio 2022) il maggior numero di risorse si registra per i Servizi alle imprese con 990 entrate previste, mentre a posizionarsi al secondo posto sono i Servizi alle persone con 850 richieste.

6. Lavoratori previsti in entrata dalle imprese sannite nel mese di novembre 2021 e nel trimestre novembre

2021- gennaio 2022

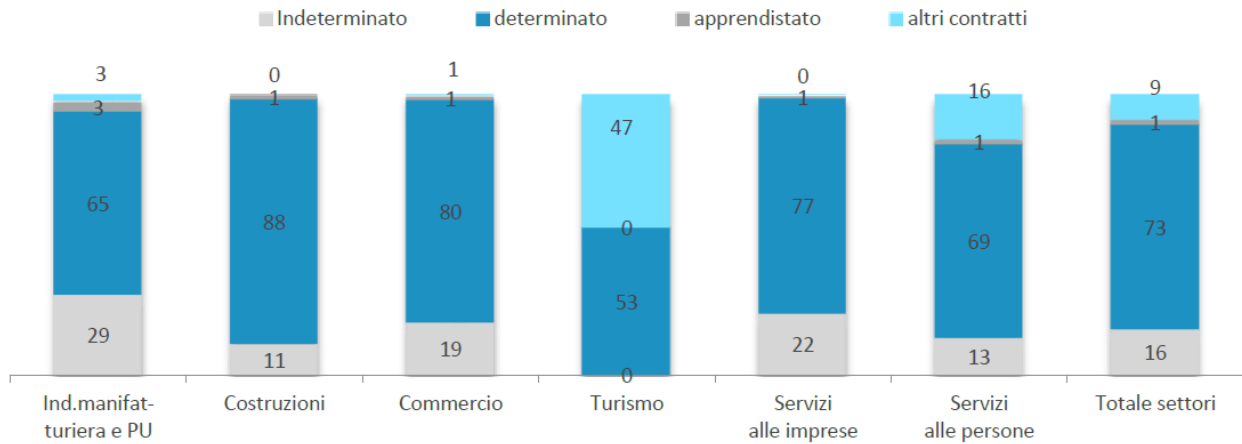


**Valori assoluti sono arrotondati alle decine. I totali possono non coincidere con la somma dei singoli valori*

Fonte: Unioncamere - ANPAL, Sistema Informativo Excelsior, 2021

In merito alla tipologia contrattuale preferita, ben l'83% dei lavoratori sarà assunto come personale dipendente ed in quasi tutti i settori le risorse verranno assunte con una netta predominanza di contratti a tempo determinato. Nel settore delle Costruzioni i contratti a tempo determinato saranno pari all'88%, nel settore del Commercio dell'80% e nei Servizi alle imprese del 77%.

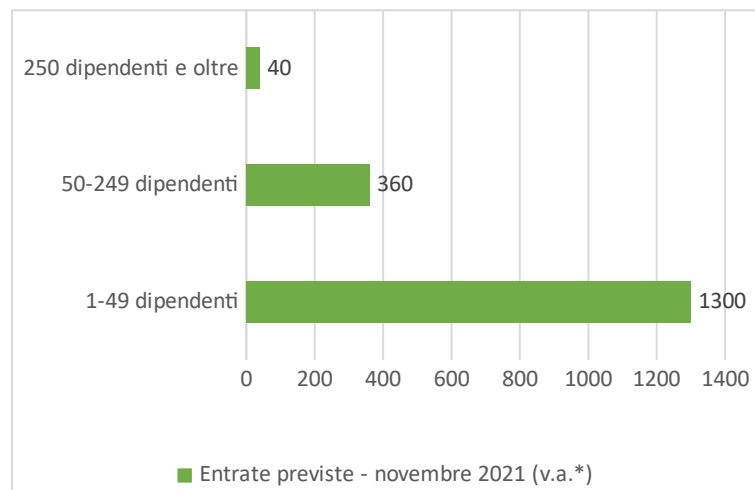
7. Entrate di personale dipendente per settore di attività e tipologia contrattuale (%)



Fonte: Unioncamere - ANPAL, Sistema Informativo Excelsior, 2021

Infine, osservando i dati relativi alla classe dimensionale delle imprese che assumono, emerge che sono le piccole imprese ad assumere di più, ovvero quelle con meno di 50 dipendenti con 1.300 assunzioni su 1.700 totali.

8. Entrate previste (v.a.)* per classe dimensionale dell'Azienda



*Valori assoluti sono arrotondati alle decine. I totali possono non coincidere con la somma dei singoli valori
Fonte: Unioncamere - ANPAL, Sistema Informativo Excelsior, 2021