



Camera di Commercio
Benevento

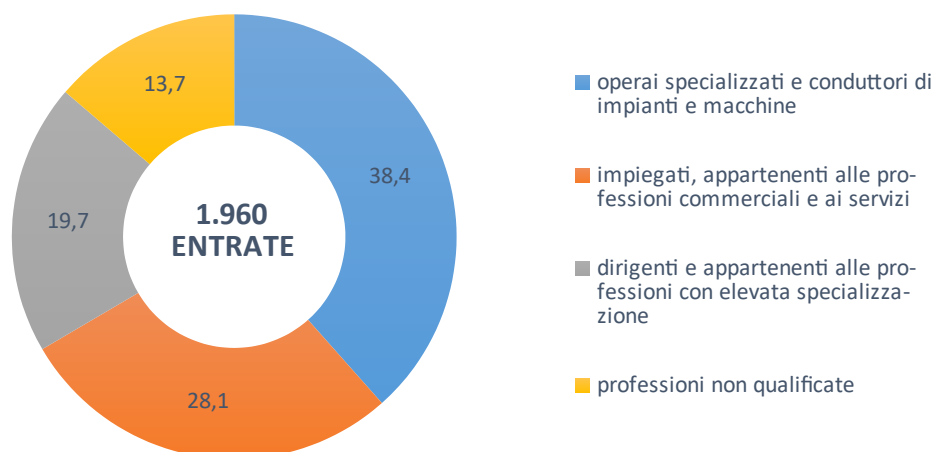
Sistema Informativo Excelsior

Bollettino provincia di Benevento - Ottobre 2021

Dai dati provenienti dalle rilevazioni mensili del Sistema Informativo Excelsior, realizzate da Unioncamere in accordo con l'Agenda Nazionale per le Politiche Attive del Lavoro, emerge che nel mese di ottobre 2021 nel territorio di Benevento e provincia sono previste 1.960 assunzioni, di cui:

- 38,4%, quindi 750 su 1.960, per operai specializzati;
- 28,1% (550) per impiegati, appartenenti alle professioni commerciali e ai servizi;
- 19,7% (390 nuove assunzioni) per dirigenti e appartenenti alle professioni con elevata specializzazione.

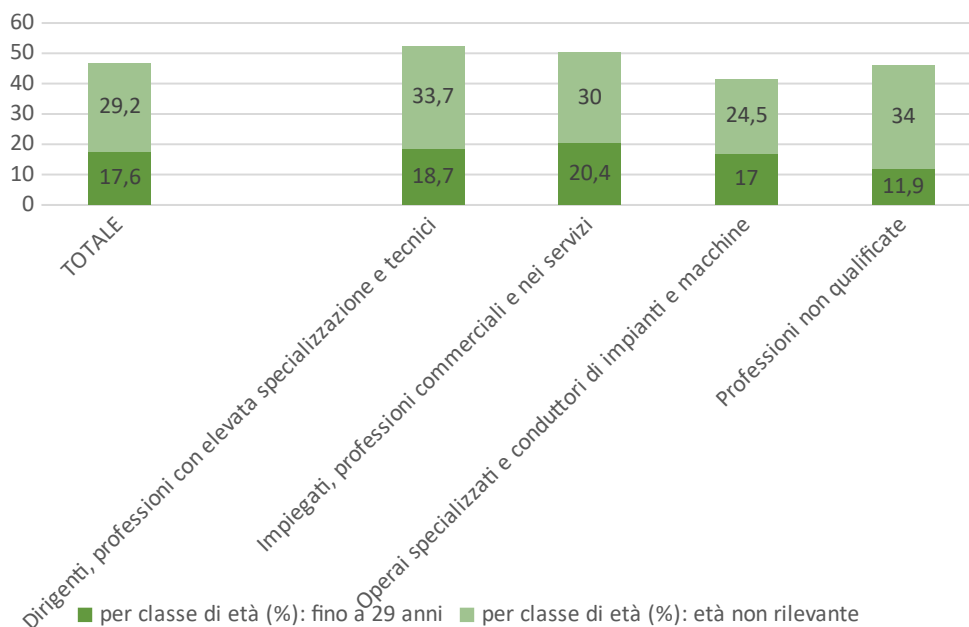
1. Entrate previste (%) nel mese di ottobre 2021 per area funzionale di inserimento.



Fonte: Unioncamere - ANPAL, Sistema Informativo Excelsior, 2021

La fascia d'età dei più giovani (fino ai 29 anni) risulta essere la più richiesta per impiegati nelle professioni commerciali e nei servizi con il 20,4%, seguono i dirigenti, professioni con elevata specializzazione e tecnici (18,7%), gli operai specializzati, conduttori di impianti e macchine con il 17% e, infine, le professioni non qualificate (11,9%).

2. Lavoratori previsti in entrata per gruppo professionale secondo la classe di età.

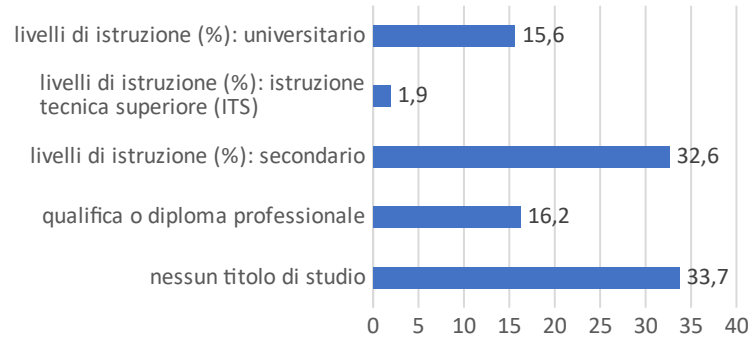


Fonte: Unioncamere - ANPAL, Sistema Informativo Excelsior, 2021

L'esperienza nel settore viene preferita dalle imprese in cerca di personale con un 52,3%. Per il 32% sembra difficile la reperibilità di personale, dovuta per il 13,8% alla preparazione inadeguata dei candidati e per il 17% alla loro mancanza in termini numerici.

Per ciò che concerne il livello di istruzione, dai dati emerge che, per le aziende del campione analizzato, il 33,7% delle entrate previste non è richiesto nessun titolo di studio. Il diploma di istruzione secondaria è richiesto per il 32,6%, mentre la qualifica o il diploma professionale è richiesto per il 16,2%. Infine, il titolo accademico è richiesto per il 15,6% delle assunzioni previste nel mese di ottobre 2021 sul territorio della provincia di Benevento.

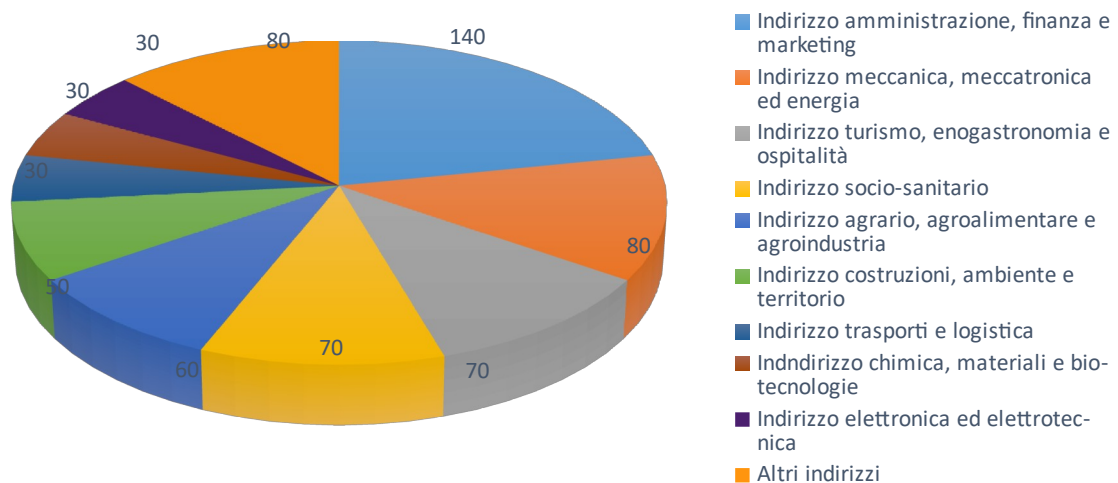
3. Entrate in % per livello di istruzione



Fonte: Unioncamere - ANPAL, Sistema Informativo Excelsior, 2021

I titoli di studio di istruzione secondaria più richiesti sono gli indirizzi di amministrazione, finanza e marketing (140), meccanica, mecatronica ed energia (80) e turismo, enogastronomia e ospitalità (70). Invece, tra i diplomi professionali maggiormente preferiti dalle imprese sannite in questo mese di ottobre, si evidenzia l'indirizzo meccanico e quello dei sistemi e servizi logistici, rispettivamente con 50 risorse ciascuno richieste.

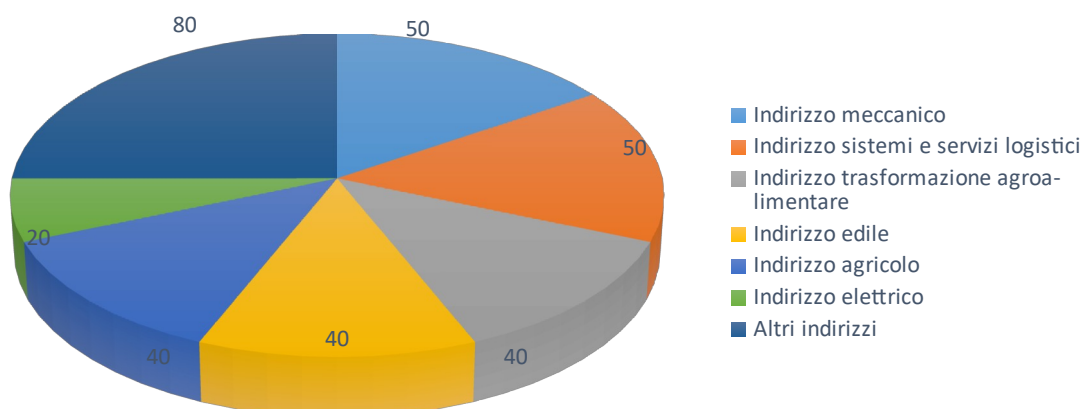
4. Entrate (v.a.)* per indirizzi di studio livello secondario



*Valori assoluti sono arrotondati alle decime. I totali possono non coincidere con la somma dei singoli valori

Fonte: Unioncamere - ANPAL, Sistema Informativo Excelsior, 2021

5. Entrate (v.a.)* per indirizzi di diploma/qualifica professionale

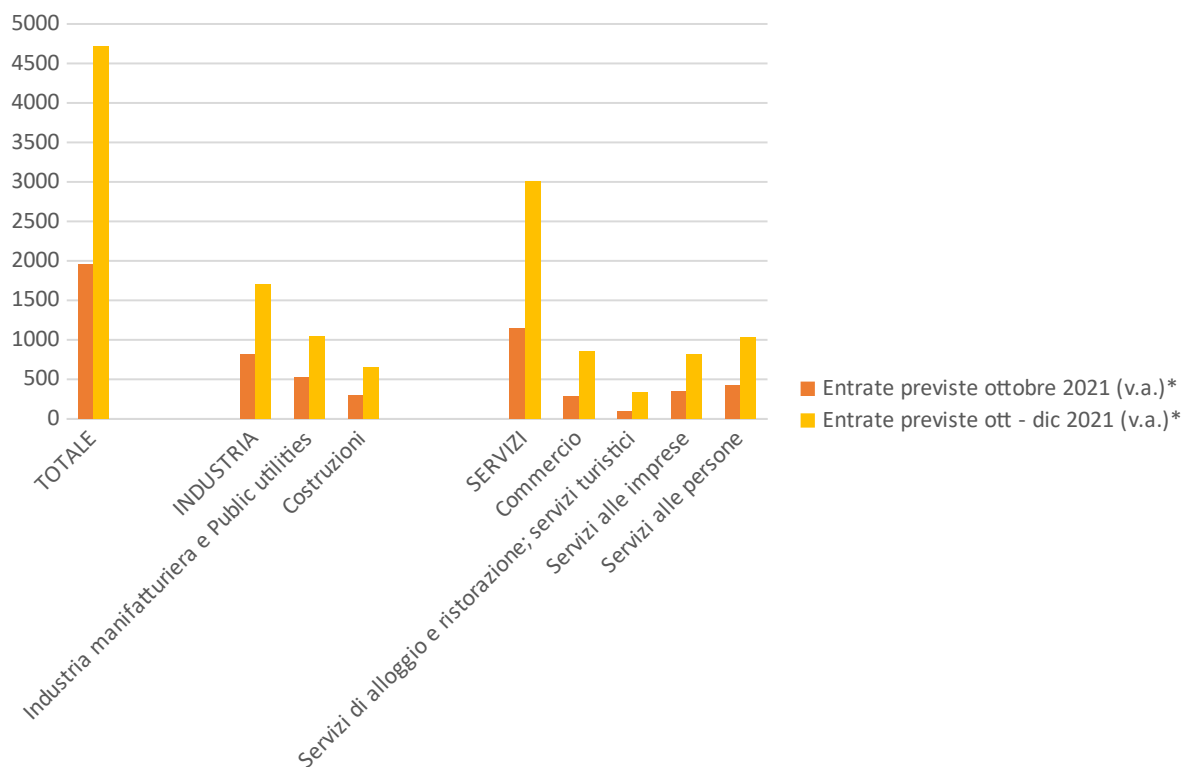


**Valori assoluti sono arrotondati alle decine. I totali possono non coincidere con la somma dei singoli valori
Fonte: Unioncamere - ANPAL, Sistema Informativo Excelsior, 2021*

Sia nel mese di ottobre 2021 che nel trimestre ottobre-dicembre 2021, le richieste di lavoratori si concentreranno maggiormente nei Servizi (1.140 lavoratori richiesti a ottobre – 3.010 nel trimestre). In particolare, si evidenzia il maggior numero di risorse per i Servizi alle persone sia nel mese di ottobre con 420 risorse richieste, sia nel trimestre di riferimento (ottobre - dicembre 2021) con 1.030 entrate previste.

I Servizi alle imprese con 350 richieste si posizionano al secondo posto per numero di entrate previste nel mese di ottobre (810 nel trimestre ottobre - dicembre 2021), mentre nel trimestre di riferimento è il Commercio, con 850 richieste, a posizionarsi al secondo posto.

6. Lavoratori previsti in entrata dalle imprese sannite nel mese di ottobre 2021 e nel trimestre ottobre-dicembre 2021

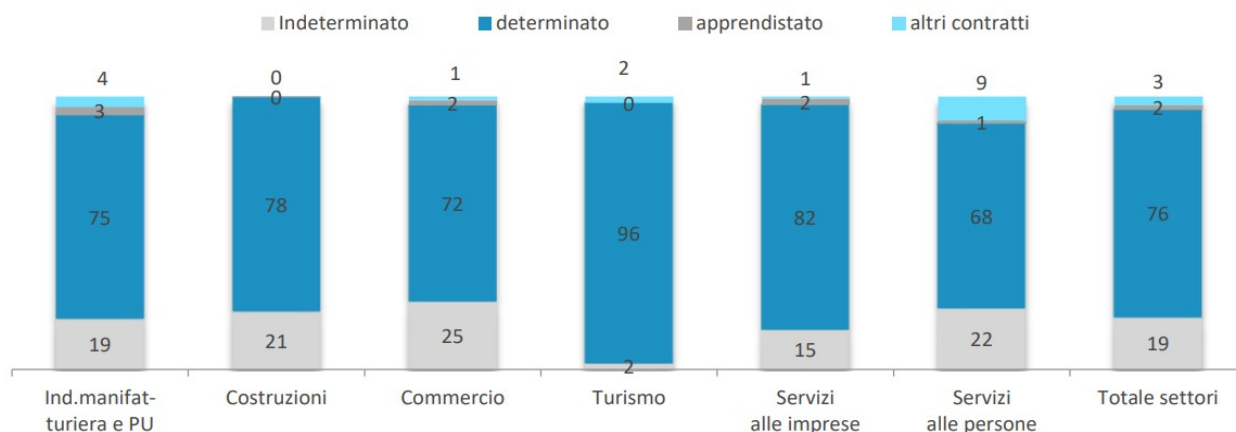


**Valori assoluti sono arrotondati alle decine. I totali possono non coincidere con la somma dei singoli valori*

Fonte: Unioncamere - ANPAL, Sistema Informativo Excelsior, 2021

In merito alla tipologia contrattuale preferita, ben l'85,7% dei lavoratori sarà assunto come personale dipendente ed in quasi tutti i settori le risorse verranno assunte con una netta predominanza di contratti a tempo determinato. Nel Turismo i contratti a tempo determinato saranno pari al 96%, per il settore dei Servizi alle imprese dell' 82% e per le Costruzioni il 78%.

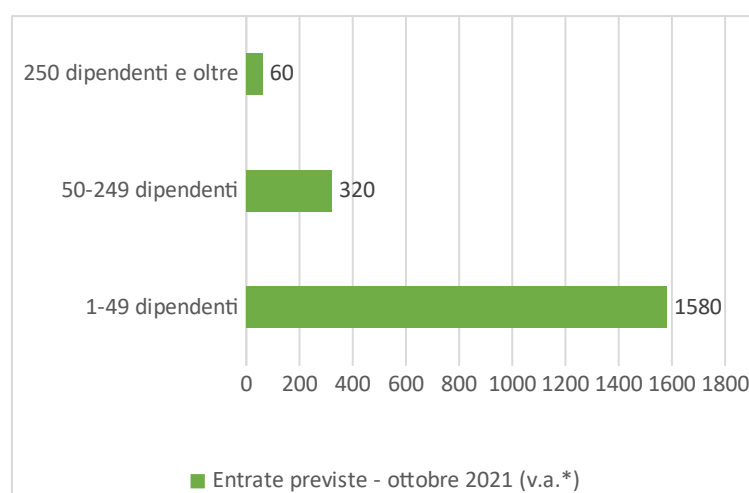
7. Entrate di personale dipendente per settore di attività e tipologia contrattuale (%)



Fonte: Unioncamere - ANPAL, Sistema Informativo Excelsior, 2021

Infine, osservando i dati relativi alla classe dimensionale delle imprese che assumono, emerge che sono le piccole imprese ad assumere di più, ovvero quelle con meno di 50 dipendenti con 1.580 assunzioni su 1.960 totali.

8. Entrate previste (v.a.)* per classe dimensionale dell'Azienda



*Valori assoluti sono arrotondati alle decine. I totali possono non coincidere con la somma dei singoli valori

Fonte: Unioncamere - ANPAL, Sistema Informativo Excelsior, 2021