



Camera di Commercio  
Benevento

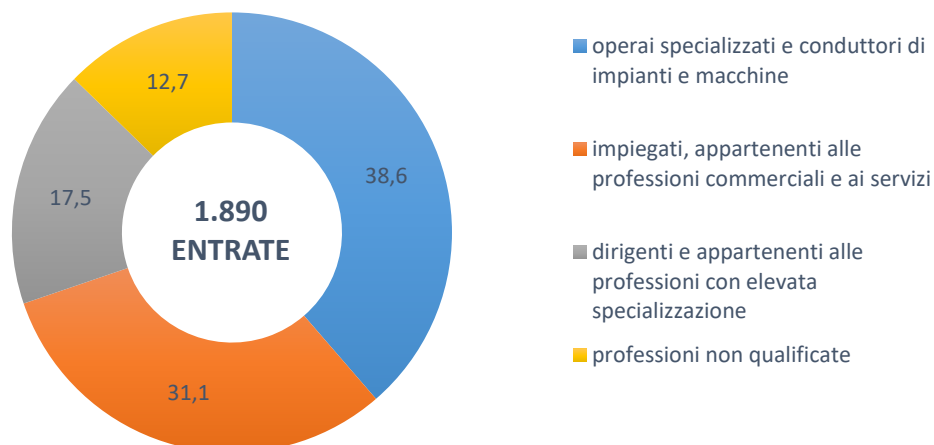
## Sistema Informativo Excelsior

### Bollettino provincia di Benevento - Settembre 2021

Dai dati provenienti dalle rilevazioni mensili del Sistema Informativo Excelsior, realizzate da Unioncamere in accordo con l'Agencia Nazionale per le Politiche Attive del Lavoro, emerge che nel mese di settembre 2021 nel territorio di Benevento e provincia sono previste 1.890 assunzioni, di cui:

- 38,6%, quindi 730 su 1.890, per operai specializzati;
- 31,1% (590) per impiegati, appartenenti alle professioni commerciali e ai servizi;
- 17,5% (330 nuove assunzioni) per dirigenti e appartenenti alle professioni con elevata specializzazione.

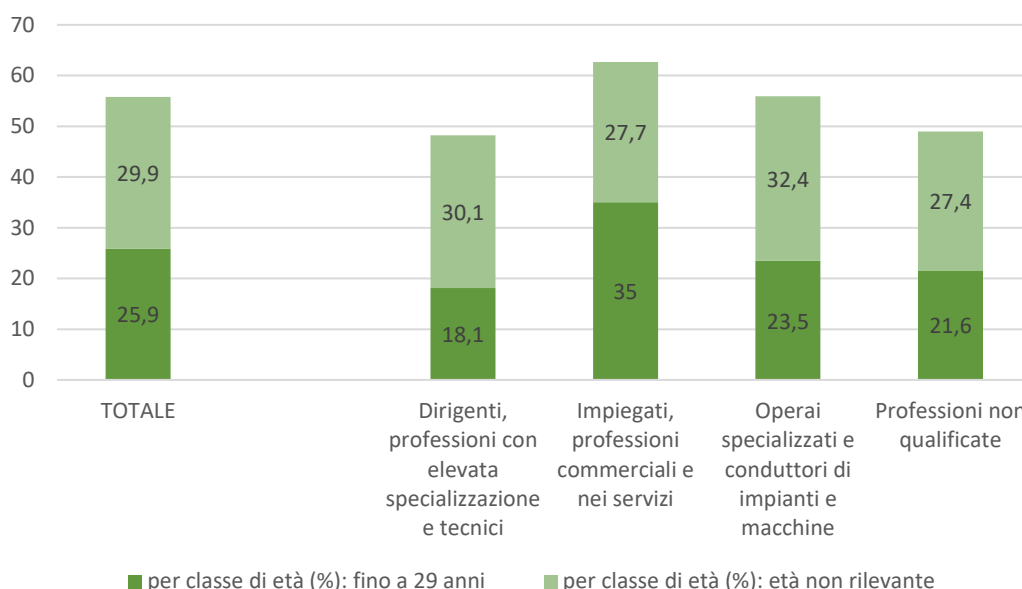
#### 1. Entrate previste (%) nel mese di settembre 2021 per area funzionale di inserimento.



Fonte: Unioncamere - ANPAL, Sistema Informativo Excelsior, 2021

La fascia d'età dei più giovani (fino ai 29 anni) risulta essere la più richiesta per impiegati nelle professioni commerciali e nei servizi con il 35%, seguono gli operai specializzati, conduttori di impianti e macchine con il 23,5%, le professioni non qualificate (21,6%) e, infine, i dirigenti, professioni con elevata specializzazione e tecnici (18,1%).

**2. Lavoratori previsti in entrata per gruppo professionale secondo la classe di età.**

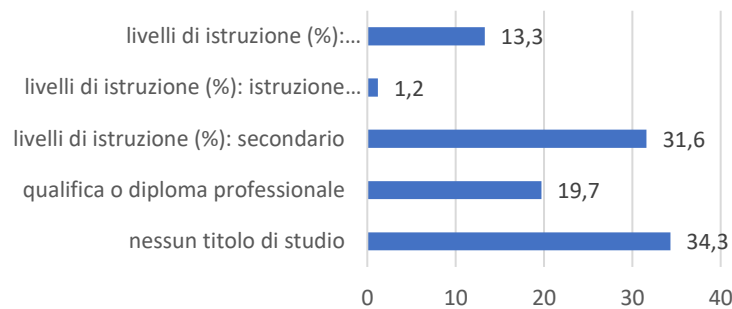


Fonte: Unioncamere - ANPAL, Sistema Informativo Excelsior, 2021

L'esperienza nel settore viene preferita dalle imprese in cerca di personale con un 50,3%. Per il 29,2% sembra difficile la reperibilità di personale, dovuta per il 9,8% alla preparazione inadeguata dei candidati e per il 17,9% alla loro mancanza in termini numerici.

Per ciò che concerne il livello di istruzione, dai dati emerge che, per le aziende del campione analizzato, il 34,3% delle entrate previste non è richiesto nessun titolo di studio. Il diploma di istruzione secondaria è richiesto per il 31,6%, mentre la qualifica o il diploma professionale è richiesto per il 19,7%. Infine, il titolo accademico è richiesto per il 13,3% delle assunzioni previste nel mese di settembre 2021 sul territorio della provincia di Benevento.

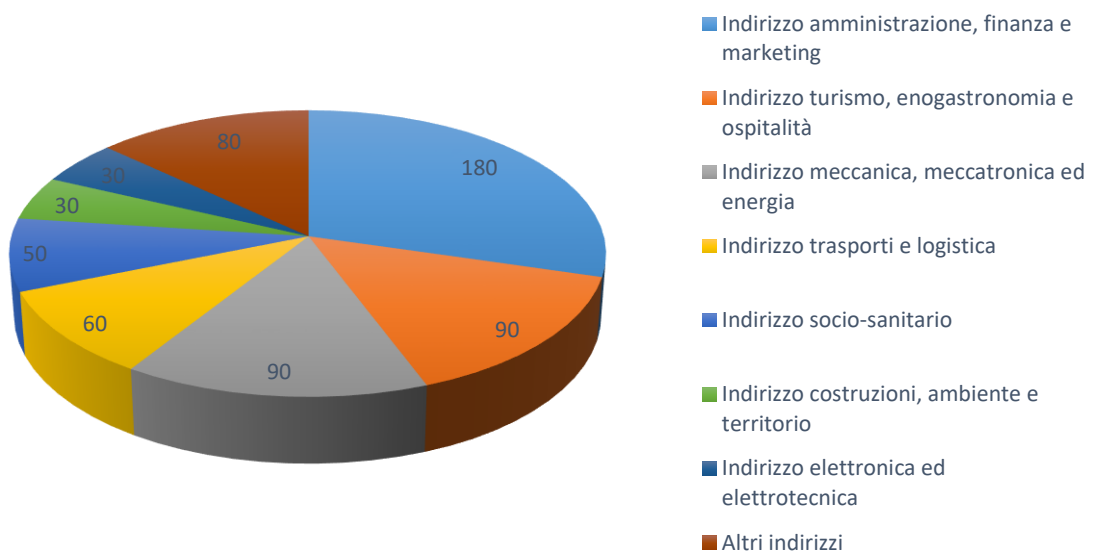
### 3. Entrate in % per livello di istruzione



Fonte: Unioncamere - ANPAL, Sistema Informativo Excelsior, 2021

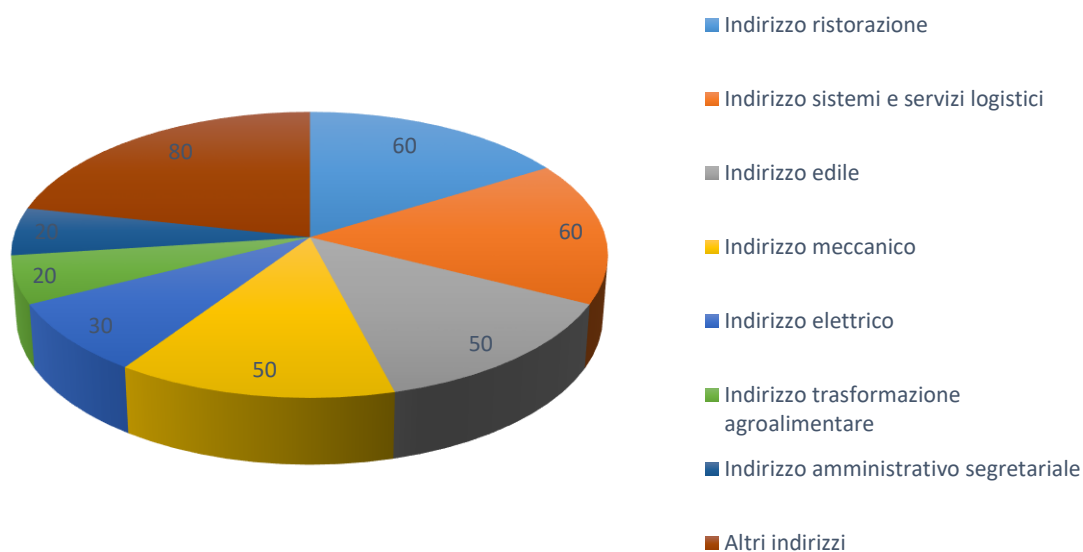
I titoli di studio di istruzione secondaria più richiesti sono gli indirizzi di amministrazione, finanza e marketing (180), turismo, enogastronomia e ospitalità (90) e meccanica, meccatronica ed energia (90). Invece, tra i diplomi professionali maggiormente preferiti dalle imprese sannite in questo mese di settembre, si evidenzia la ristorazione e i sistemi e servizi logistici, rispettivamente con 60 risorse ciascuno richieste.

### 4. Entrate (v.a.)\* per indirizzi di studio livello secondario



\*Valori assoluti sono arrotondati alle decine. I totali possono non coincidere con la somma dei singoli valori  
Fonte: Unioncamere - ANPAL, Sistema Informativo Excelsior, 2021

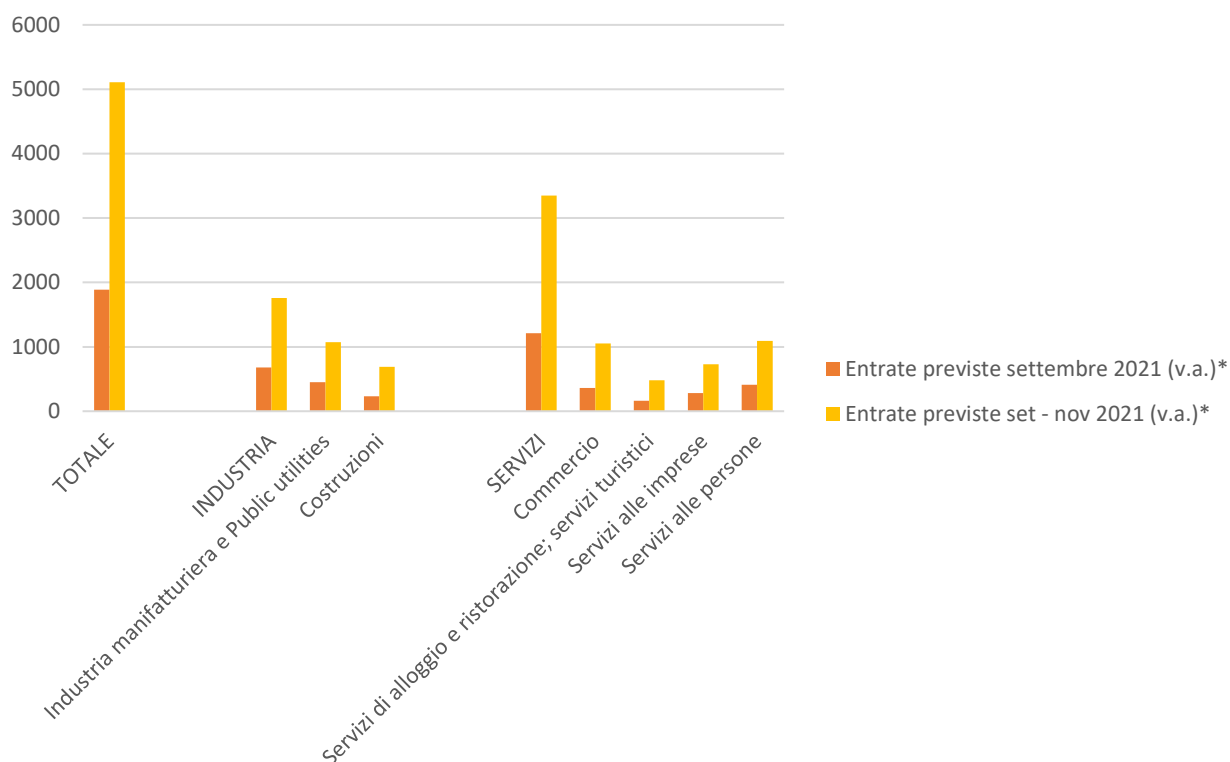
### 5. Entrate (v.a.)\* per indirizzi di diploma/qualifica professionale



*\*Valori assoluti sono arrotondati alle decine. I totali possono non coincidere con la somma dei singoli valori  
Fonte: Unioncamere - ANPAL, Sistema Informativo Excelsior, 2021*

Sia nel mese di settembre 2021 che nel trimestre settembre-novembre 2021, le richieste di lavoratori si concentreranno maggiormente nei Servizi (1.210 lavoratori richiesti a settembre – 3.350 nel trimestre). In particolare, si evidenzia il maggior numero di risorse per i Servizi alle persone sia nel mese di settembre con 410 risorse richieste, sia nel trimestre di riferimento (settembre - novembre 2021) con 1.090 entrate previste. Al secondo posto si posiziona il Commercio con 360 richieste per numero di entrate previste nel mese di settembre, 1.050 invece, sono le risorse previste nel trimestre settembre - novembre 2021.

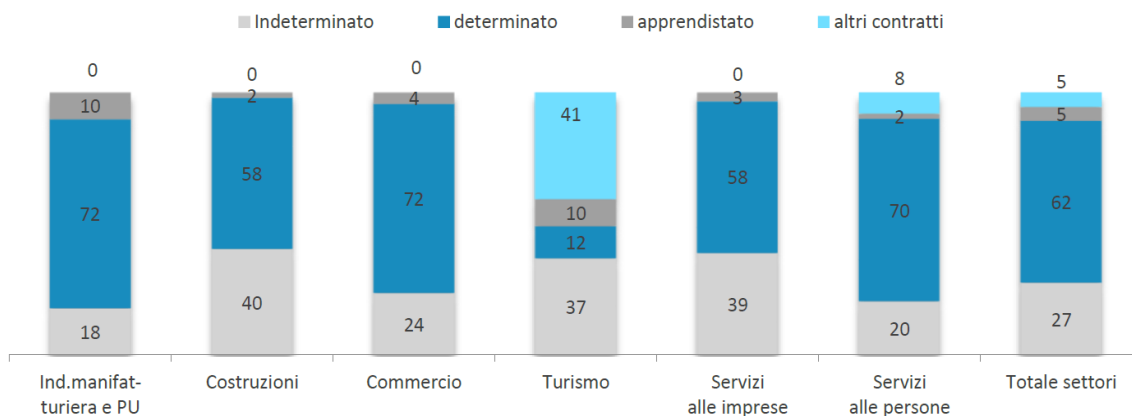
**6. Lavoratori previsti in entrata dalle imprese sannite nel mese di settembre 2021 e nel trimestre settembre-novembre 2021**



*\*Valori assoluti sono arrotondati alle decine. I totali possono non coincidere con la somma dei singoli valori  
Fonte: Unioncamere - ANPAL, Sistema Informativo Excelsior, 2021*

Infine in merito alla tipologia contrattuale preferita, ben l'86,1% dei lavoratori sarà assunto come personale dipendente ed in quasi tutti i settori le risorse verranno assunte con una netta predominanza di contratti a tempo determinato. Nell'Industria manifatturiera e Public utilities e nel Commercio i contratti a tempo determinato saranno pari al 72%, per il settore dei Servizi alle persone del 70%.

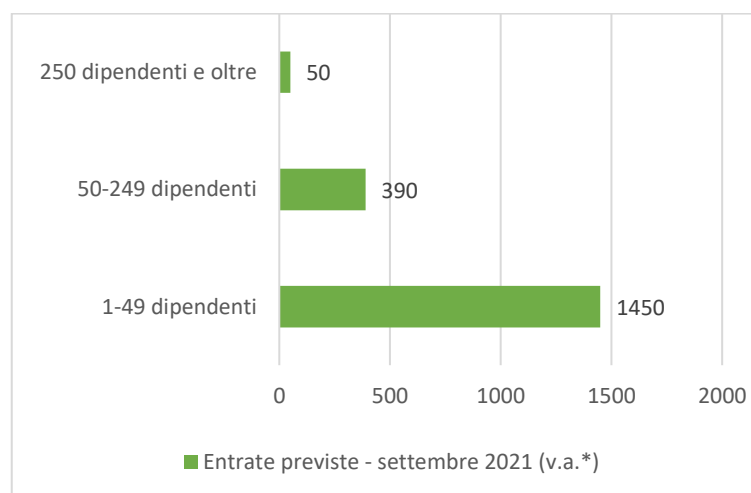
### 7. Entrate di personale dipendente per settore di attività e tipologia contrattuale (%)



Fonte: Unioncamere - ANPAL, Sistema Informativo Excelsior, 2021

Infine, osservando i dati relativi alla classe dimensionale delle imprese che assumono, emerge che sono le piccole imprese ad assumere di più, ovvero quelle con meno di 50 dipendenti con 1.450 assunzioni su 1.890 totali.

### 8. Entrate previste (v.a.)\* per classe dimensionale dell'Azienda



\*Valori assoluti sono arrotondati alle decine. I totali possono non coincidere con la somma dei singoli valori

Fonte: Unioncamere - ANPAL, Sistema Informativo Excelsior, 2021