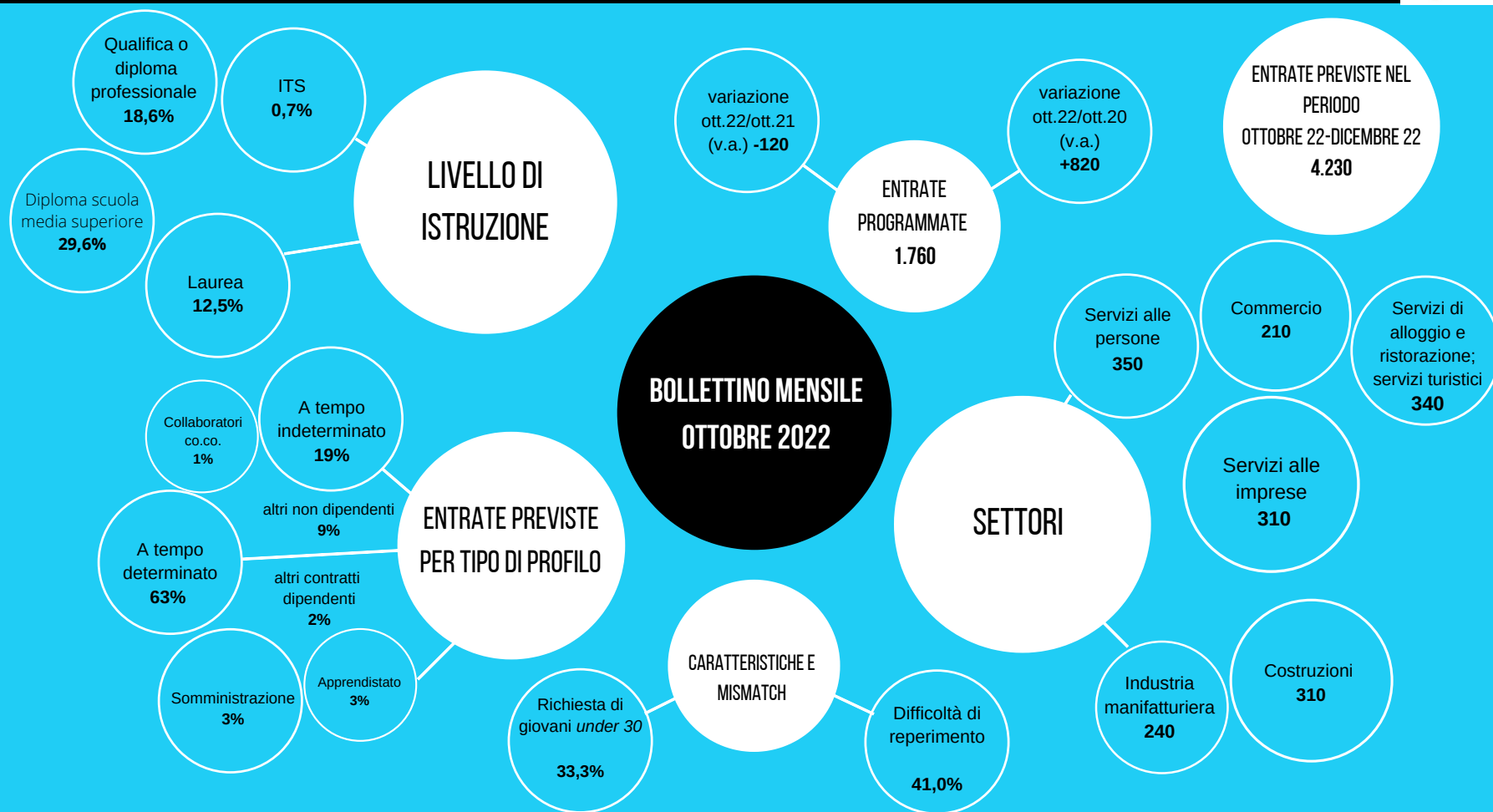


EXCELSIOR INFORMA

REGIONE MOLISE - OTTOBRE 2022

Nel bollettino mensile completo e nelle tavole statistiche troverai:

- + Le opportunità di lavoro territoriali (dati complessivi)
- Aree funzionali di inserimento delle professioni
- Le professioni riservate ai giovani
- Le professioni più richieste, quelle di più difficile reperimento.
- Titoli di studio più richiesti e quelli di più difficile reperimento
- Dinamiche settoriali
- Le forme contrattuali

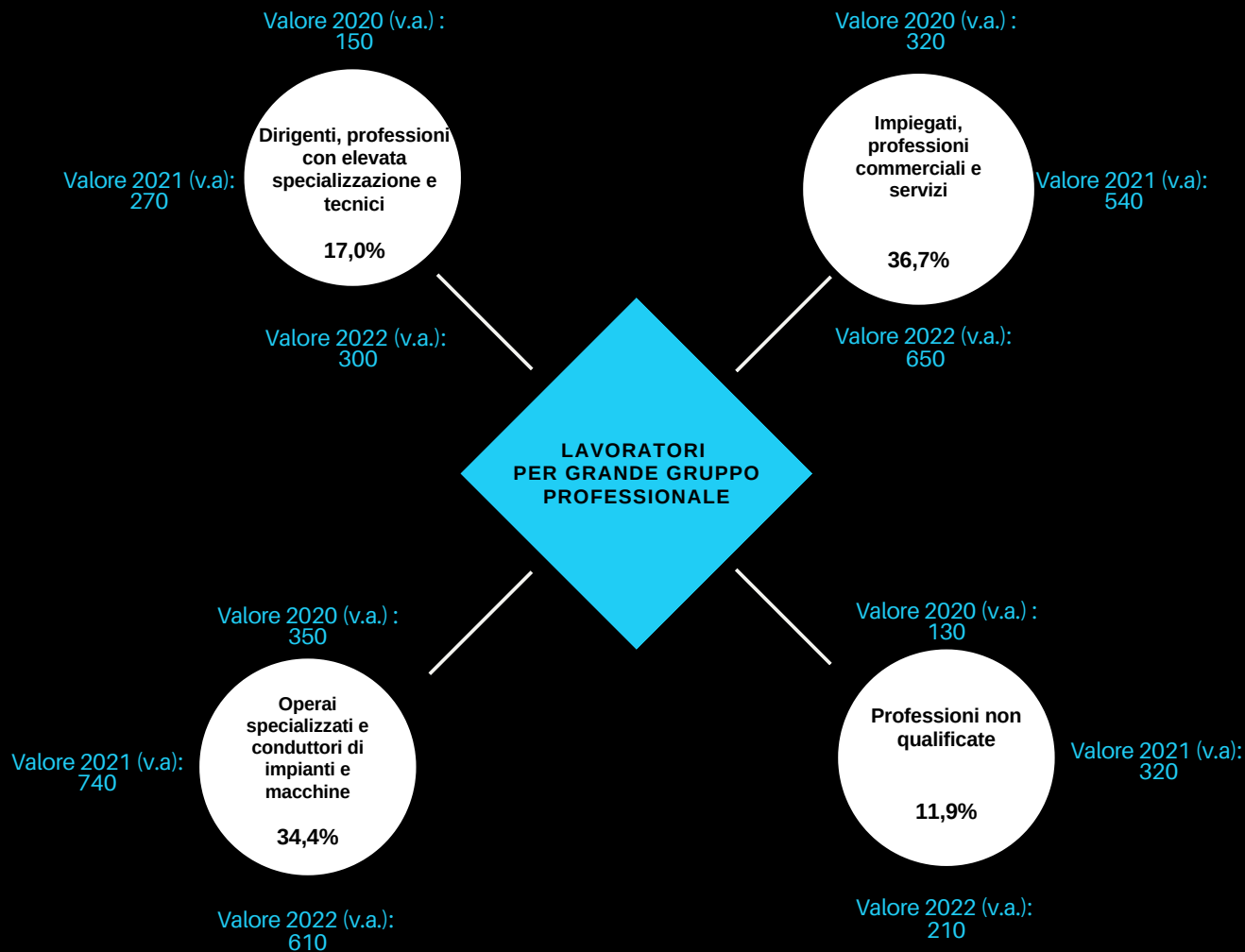


Lavoratori previsti in entrata per grande gruppo professionale

LINEE DI ANALISI

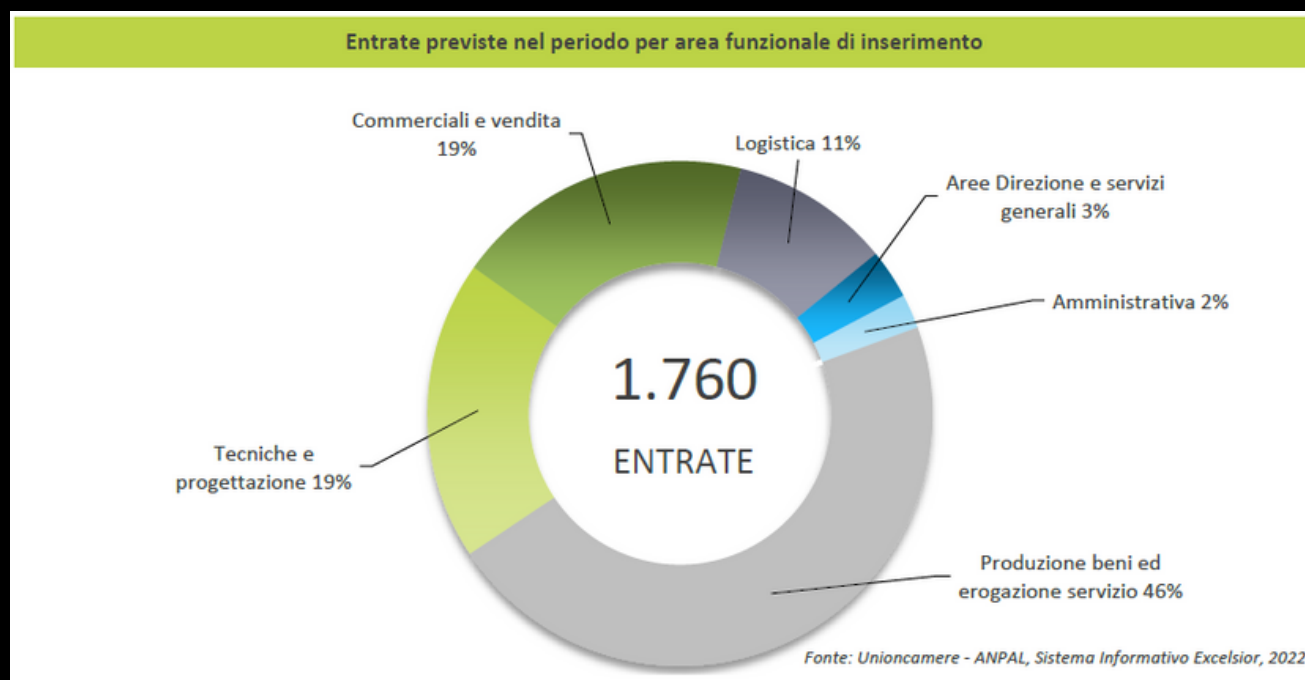
Nel mese di ottobre 2022 i gruppi professionali che assorbiranno il maggior numero delle assunzioni programmate in Molise, saranno quello degli impiegati, professioni commerciali e servizi (36,7%) e quello degli operai specializzati e conduttori di impianti e macchine (34,4%).

A seguire, con percentuali più basse, ci sono i dirigenti, professioni con elevata specializzazione e tecnici con il 17,0% del totale delle entrate e le professioni non qualificate con l'11,9% delle entrate.



Aree funzionali di inserimento delle professioni

Il focus sulle aree aziendali in cui andranno a operare le figure ricercate evidenzia che poco meno della metà delle entrate previste sarà destinato alla produzione di beni ed erogazione di servizi (46%). In questo mese risulta pari la quota ricercata sia di figure commerciali e vendita che di figure tecniche e di progettazione, entrambe con una percentuale pari al 19%. Più o meno invariata la richiesta di figure che opereranno nella logistica (11%), le figure operanti nelle aree direzione e servizi generali (3%) e nell'area amministrativa (2%).



Le professioni riservate ai giovani

Focus sulle professioni riservate ai giovani, con le prime tre figure professionali, in termini percentuali, per singolo gruppo professionale.

Mediamente nel mese di ottobre 2022 ai giovani con meno di 30 anni saranno destinate circa il 33% delle entrate previste, quota in aumento rispetto al mese precedente. Nel gruppo professionale di impiegati, professioni commerciali e nei servizi si osserva la richiesta maggiore, con valori che superano il 60% per i cuochi e altre professioni nei servizi turistici e per i commessi in negozi ed esercizi all'ingrosso.

Tra le professioni con elevata specializzazione, circa il 48% delle entrate di tecnici della sanità dei servizi sociali e dell'istruzione sarà riservata a under30.

Infine, nel gruppo professionale degli operai specializzati la quota maggiore di entrate previste, riservata ai giovani, sarà per gli operai nelle attività metalmeccaniche richiesti in altri settori (circa il 44%).



Lavoratori previsti in entrata per gruppo professionale secondo la difficoltà di reperimento e l'esperienza richiesta

[Focus sulle professioni di più difficile reperimento e sulle motivazioni indicate dalle imprese.](#)

[Classifica delle prime 3 professioni per gruppo professionale.](#)

Le imprese intervistate hanno segnalato una difficoltà media nel reperire la figura professionale ricercata del 41,0% circa.

Le difficoltà aumentano e raggiungono i livelli più elevati per gli operai nelle attività metalmeccaniche ed elettromeccaniche, per i cuochi, camerieri e altre professioni dei servizi turistici e per i tecnici in campo informatico, ingegneristico e della produzione.

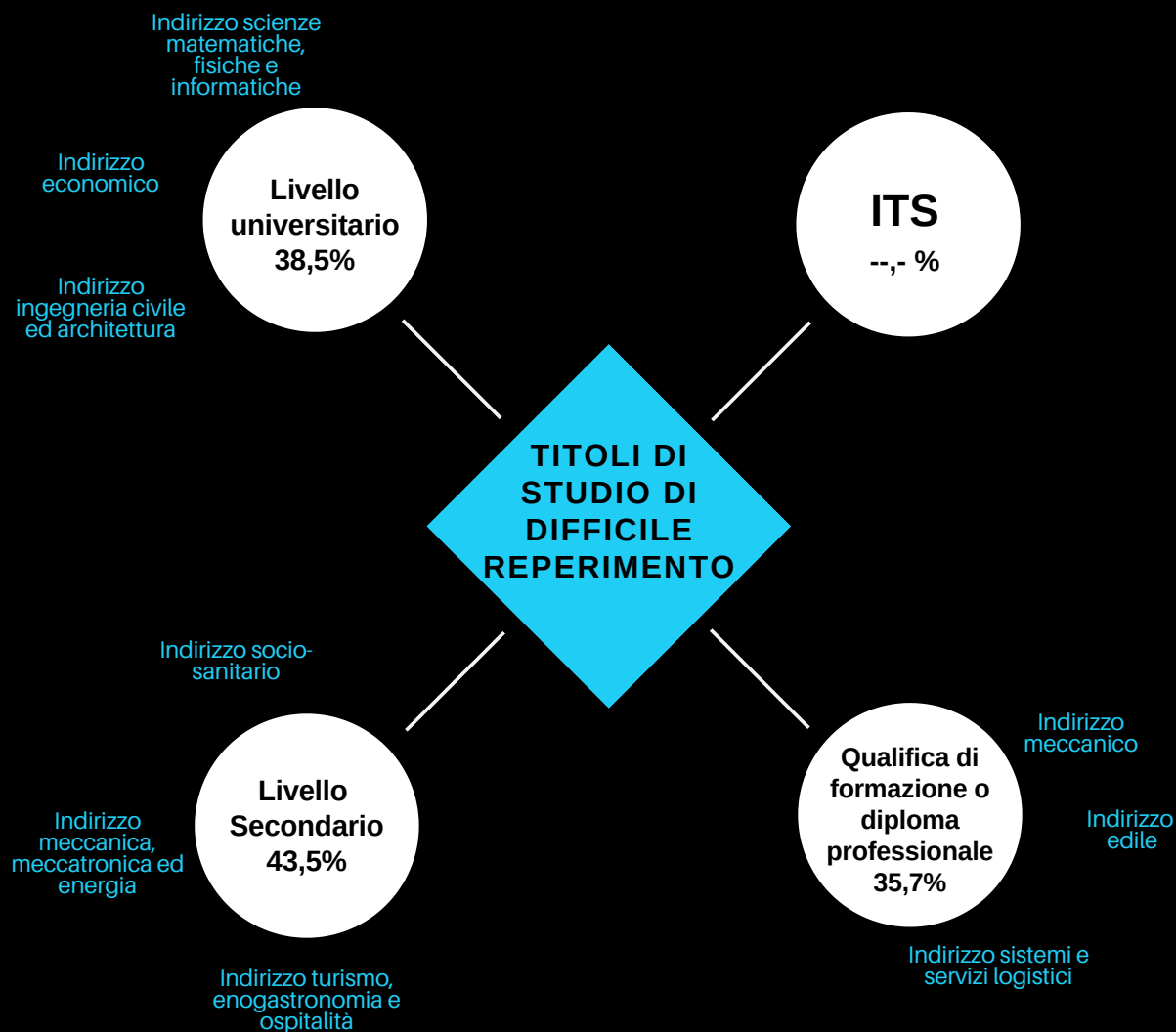


Titoli di studio più richiesti e quelli di più difficile reperimento

Focus sui titoli di studio maggiormente richiesti e % di difficoltà di reperimento.

Ad ottobre 2022, la difficoltà di reperimento di laureati si attesta a circa il 38,5%, percentuale in aumento rispetto ai mesi precedenti. Nel dettaglio, l'indirizzo con maggiori difficoltà di reperimento nel mese è risultato essere quello di scienze matematiche, fisiche e informatiche.

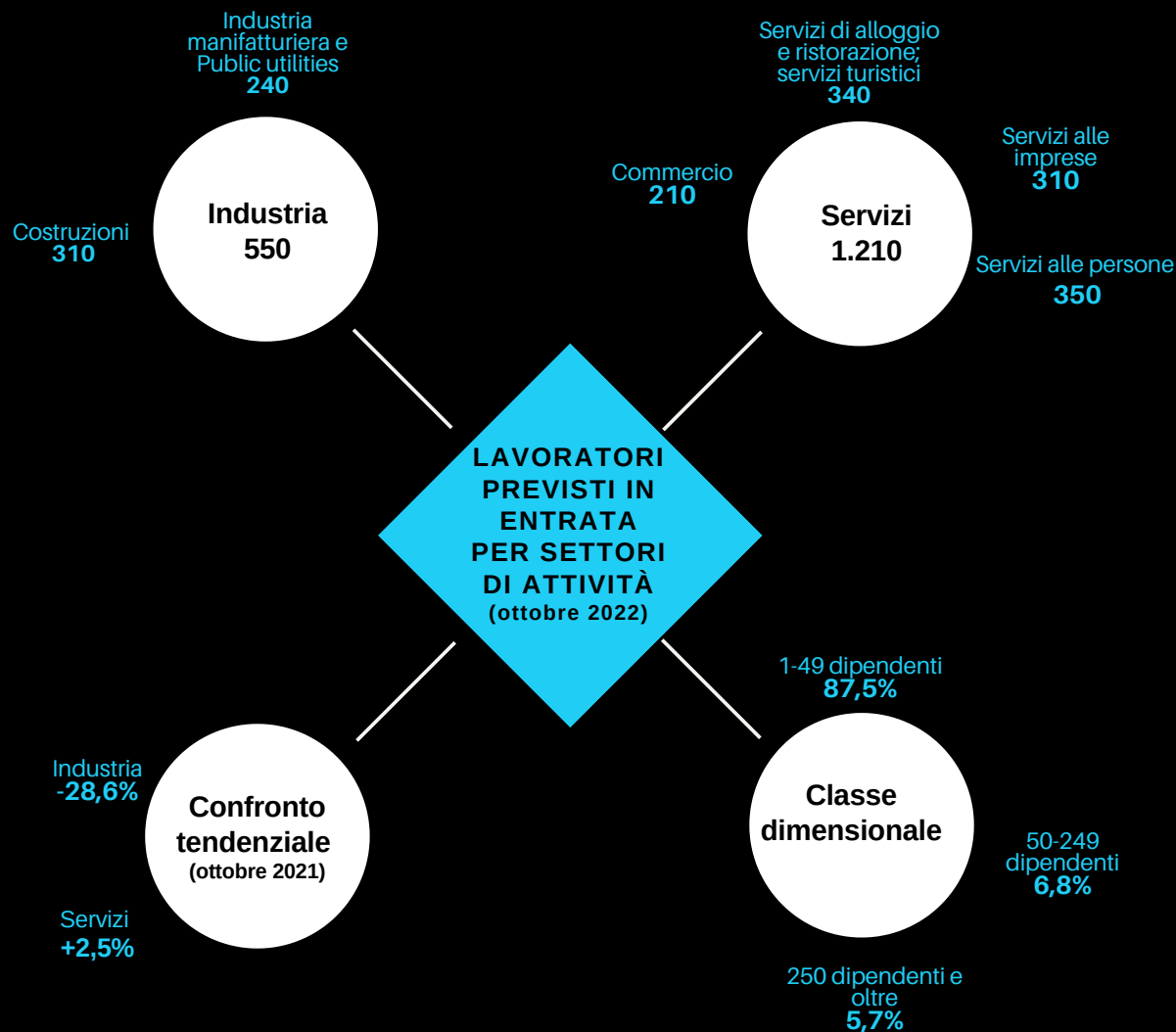
Aumenta rispetto al mese precedente la difficoltà di reperimento dei diplomati: circa il 43,5% delle imprese intervistate ha segnalato difficoltà nel reperimento, soprattutto di diplomati in meccanica meccatronica ed energia.



Dinamiche settoriali

Confronto intertemporale tendenziale
(confronto con stesso periodo del 2021).

Nel confronto con la situazione ad un anno fa, si evidenzia una forte diminuzione delle entrate previste per l'industria (-28,6%), mentre aumentano leggermente le entrate per il settore dei servizi (+2,5%).



Lavoratori previsti in entrata per settore di attività secondo la tipologia contrattuale

[Fotografia delle forme contrattuali che le imprese prevedono di attivare e confronti intertemporali tendenziali con evidenza.](#)

Nel confronto con lo stesso periodo di un anno fa, si evidenzia un leggero aumento della percentuale di personale dipendente e una contemporanea diminuzione dei lavoratori somministrati. In leggera diminuzione anche la quote dei collaboratori, mentre aumentano gli altri lavoratori non alle dipendenze: dal 6,3% del totale entrate ad ottobre 2021 all'8,7% di ottobre 2022.

