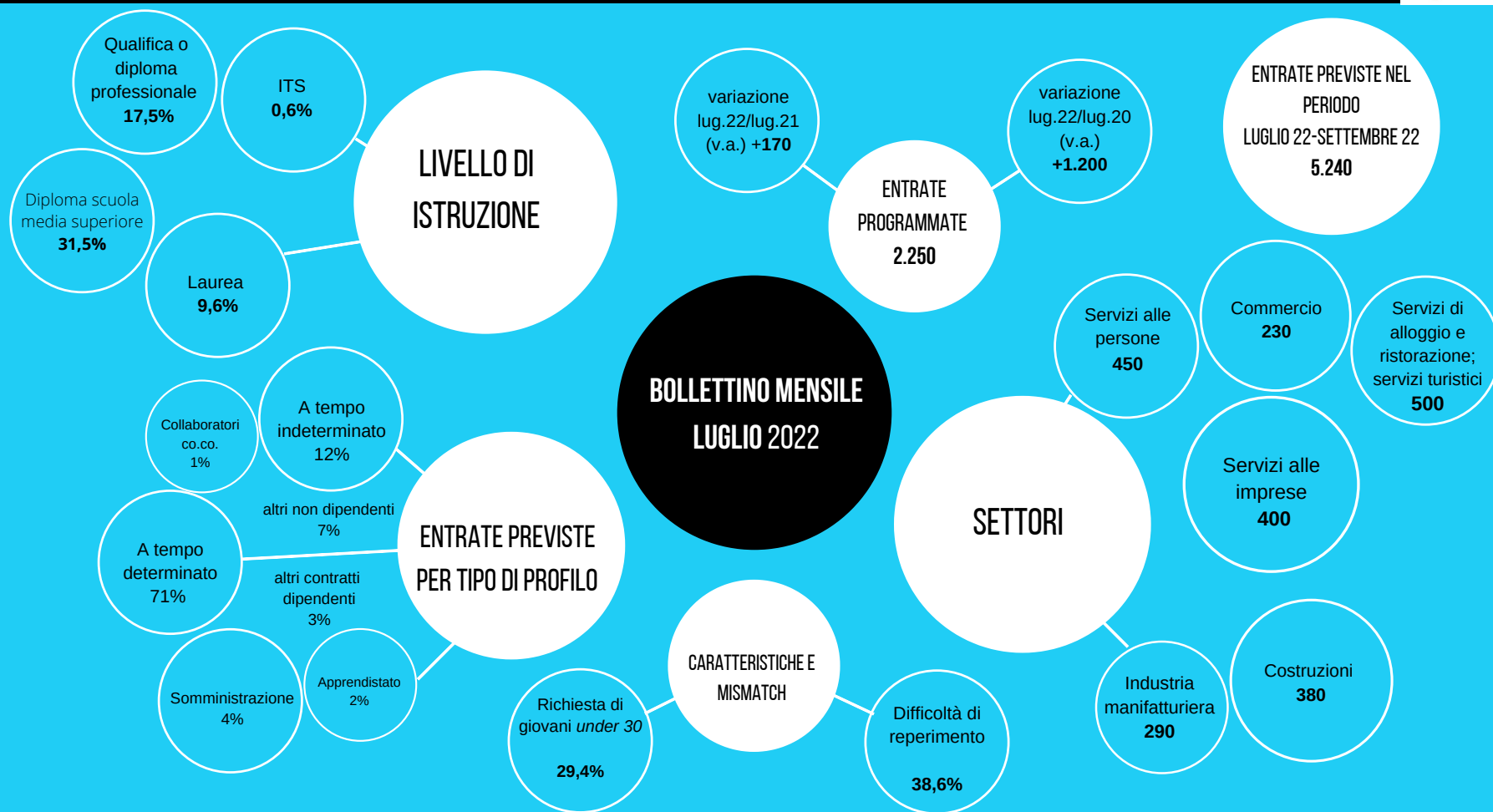


# EXCELSIOR INFORMA

## REGIONE MOLISE - LUGLIO 2022

Nel bollettino mensile completo e nelle tavole statistiche troverai:

- + Le opportunità di lavoro territoriali (dati complessivi)
- Aree funzionali di inserimento delle professioni
- Le professioni riservate ai giovani
- Le professioni più richieste, quelle di più difficile reperimento.
- Titoli di studio più richiesti e quelli di più difficile reperimento
- Dinamiche settoriali
- Le forme contrattuali



## Lavoratori previsti in entrata per grande gruppo professionale

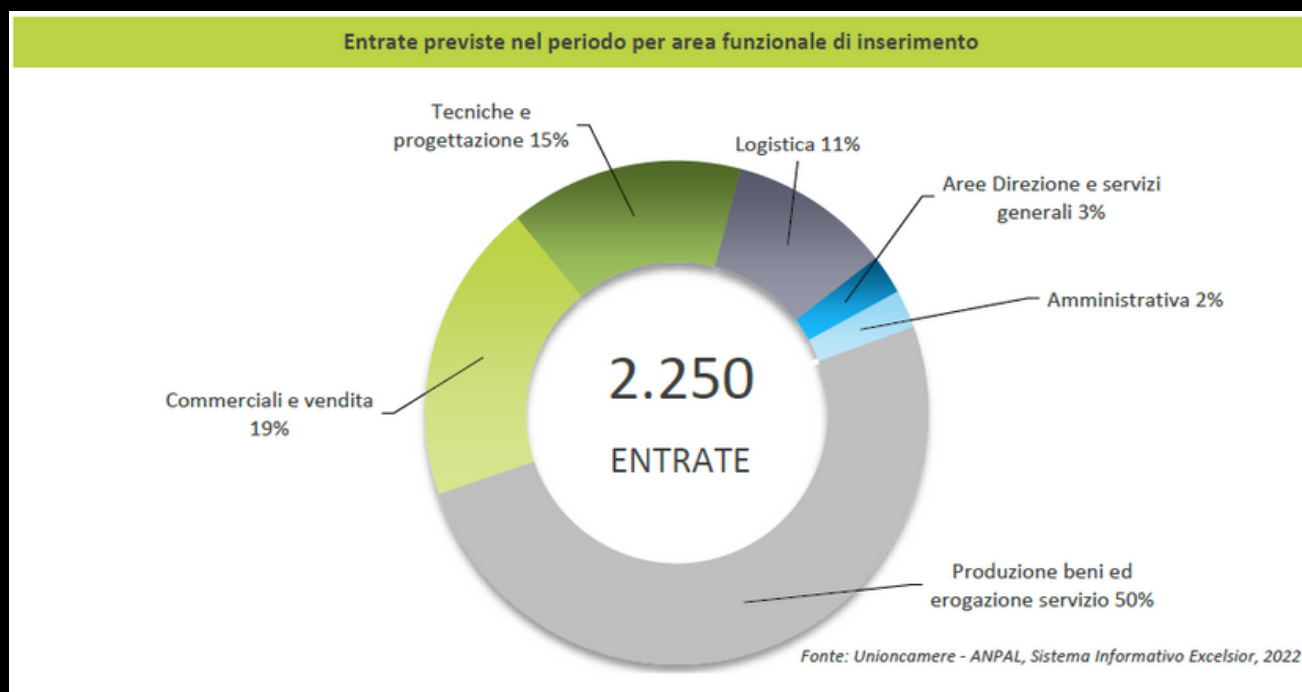
### LINEE DI ANALISI

Nel mese di luglio 2022 il gruppo professionale che assorbirà il maggior numero delle assunzioni programmate in Molise, è quello degli impiegati, professioni commerciali e servizi (45,5%). Con una percentuale inferiore segue il gruppo professionale degli operai specializzati e conduttori di impianti e macchine (32,0%). A seguire ci sono i dirigenti, professioni con elevata specializzazione e tecnici (12,3%); infine le professioni non qualificate con il 10,2% del totale delle entrate.



## Aree funzionali di inserimento delle professioni

Il focus sulle aree aziendali in cui andranno a operare le figure ricercate evidenzia che la metà delle entrate previste sarà destinato alla produzione di beni ed erogazione di servizi. Con percentuali più basse le figure commerciali e vendita (19%), quelle tecniche e di progettazione (15%) e le figure che opereranno nella logistica (11%). Con percentuali poco significative le figure operanti nelle aree direzione e servizi generali (3%) e nell'area amministrativa (2%).



# Le professioni riservate ai giovani

Focus sulle professioni riservate ai giovani, con le prime tre figure professionali, in termini percentuali, per singolo gruppo professionale.

Mediamente nel mese di luglio 2022 ai giovani con meno di 30 anni saranno destinate circa il 29,4% delle entrate previste, quota in ulteriore aumento rispetto al mese precedente. Nel gruppo professionale di impiegati, professioni commerciali e nei servizi si osserva la richiesta maggiore, con valori che arrivano quasi al 100% per le professioni specifiche nei servizi di sicurezza, vigilanza e custodia.

Tra le professioni con elevata specializzazione, circa il 32% delle entrate di tecnici della sanità, dei servizi sociali e dell'istruzione sarà riservata a under30.

Infine, nel gruppo professionale degli operai specializzati la quota maggiore di entrate previste riservata ai giovani sarà per gli operai specializzati nelle industrie chimiche e della plastica (circa il 50%).



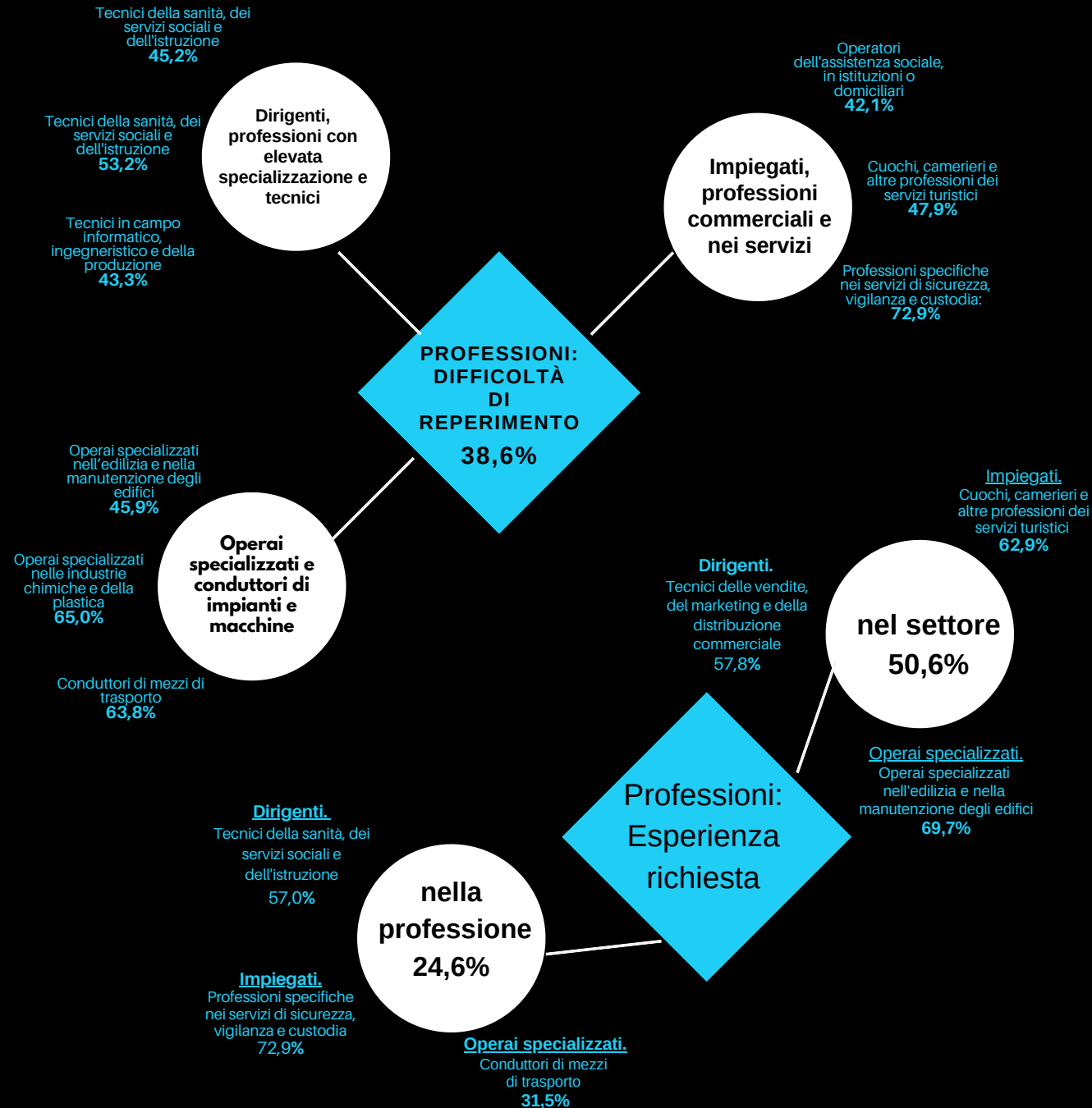
## Lavoratori previsti in entrata per gruppo professionale secondo la difficoltà di reperimento e l'esperienza richiesta

[Focus sulle professioni di più difficile reperimento e sulle motivazioni indicate dalle imprese.](#)

[Classifica delle prime 3 professioni per gruppo professionale.](#)

Le imprese intervistate hanno segnalato una difficoltà media nel reperire la figura professionale ricercata del 38,6% circa.

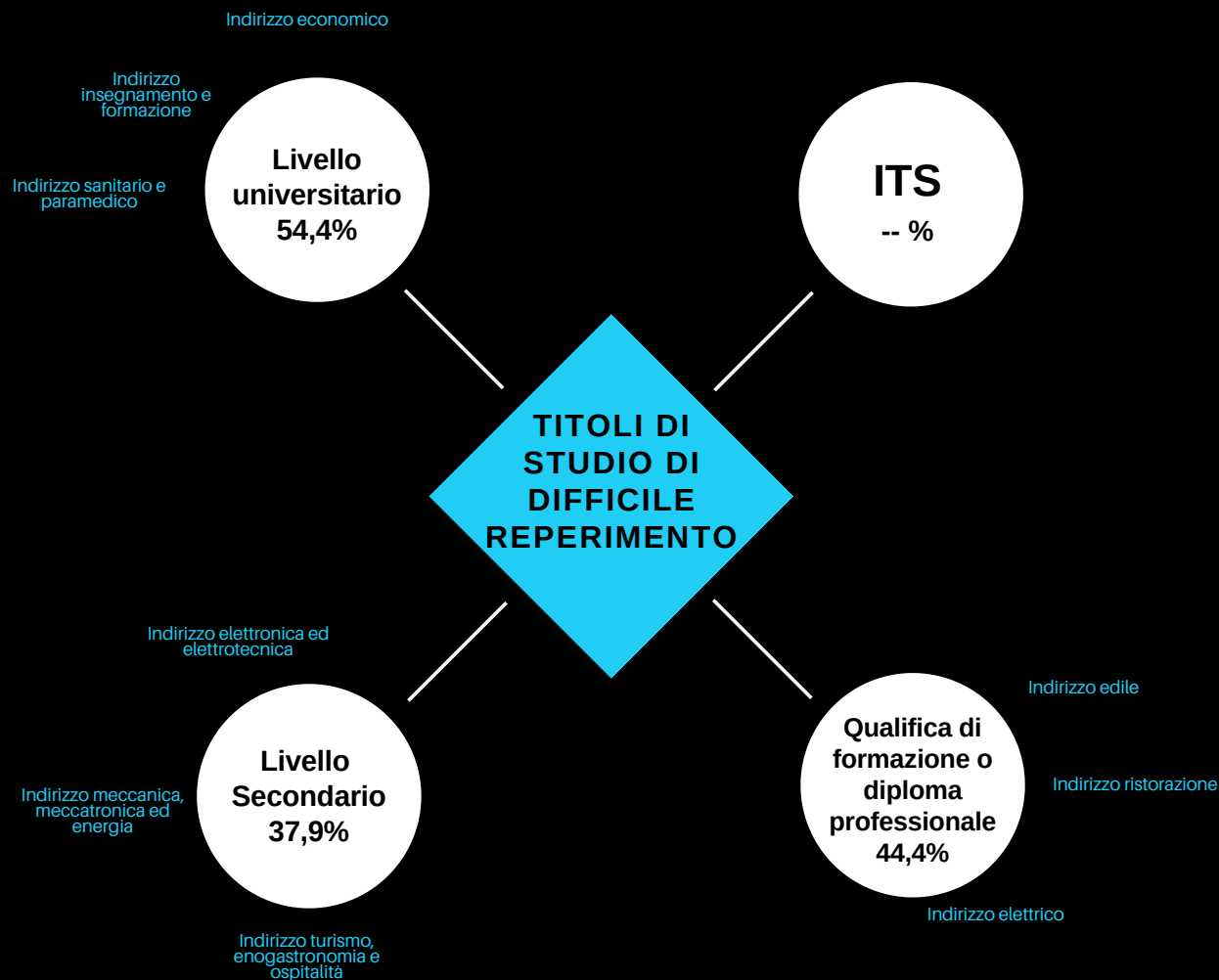
Le difficoltà aumentano e raggiungono i livelli più elevati per le professioni specifiche nei servizi di sicurezza, vigilanza e custodia, per i tecnici della sanità, dei servizi sociali e dell'istruzione e per gli operai specializzati nelle industrie chimiche e della plastica.



## Titoli di studio più richiesti e quelli di più difficile reperimento

Focus sui titoli di studio maggiormente richiesti e % di difficoltà di reperimento.

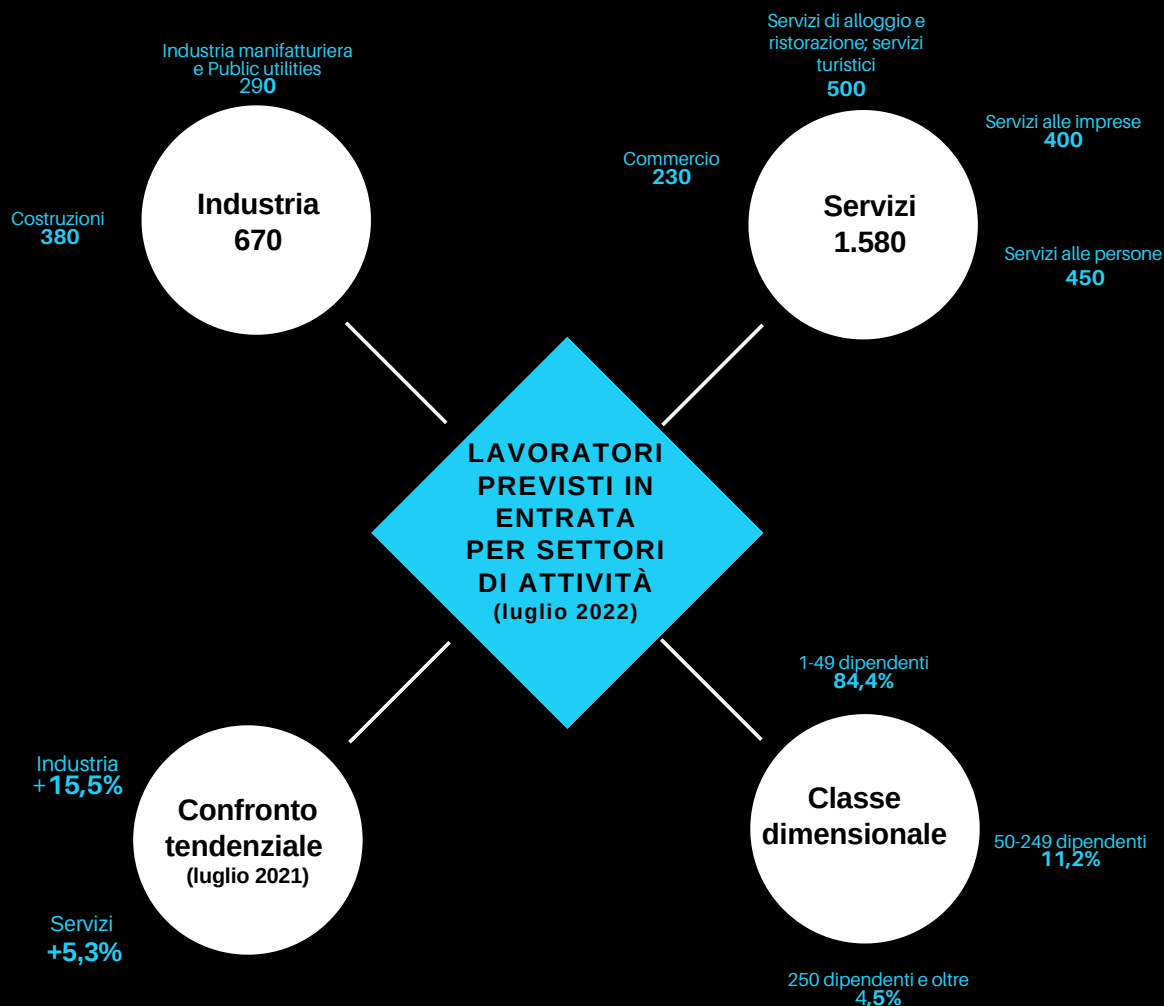
A luglio 2022, la difficoltà di reperimento di laureati si attesta a circa il 54,4%, percentuale in aumento rispetto al mese precedente. Nel dettaglio, l'indirizzo con maggiori difficoltà di reperimento nel mese è insegnamento e formazione; a seguire l'indirizzo sanitario e paramedico. Aumenta rispetto al mese precedente la difficoltà di reperimento dei diplomati: circa il 37,9% delle imprese intervistate ha segnalato difficoltà nel reperimento, soprattutto di diplomati in meccanica, mecatronica ed energia.



# Dinamiche settoriali

Confronto intertemporale tendenziale  
(confronto con stesso periodo del 2021).

Nel confronto con la situazione ad un anno fa, si evidenzia un aumento più marcato delle entrate previste per l'industria (+15,5%). Aumentano anche le entrate previste per il settore dei servizi: rispetto a luglio 2021 si registra un +5,3%.



## Lavoratori previsti in entrata per settore di attività secondo la tipologia contrattuale

[Fotografia delle forme contrattuali che le imprese prevedono di attivare e confronti intertemporali tendenziali con evidenza.](#)

Nel confronto con lo stesso periodo di un anno fa, si evidenzia una leggera diminuzione della percentuale di personale dipendente e una contemporanea diminuzione dei lavoratori somministrati. Sostanzialmente stabile la quote dei collaboratori, mentre aumentano gli altri lavoratori non alle dipendenze: dal 4,0% del totale entrate a luglio 2021 al 7,6% di luglio 2022.

Unioncamere-ANPAL, Sistema Informativo Excelsior (2022).

