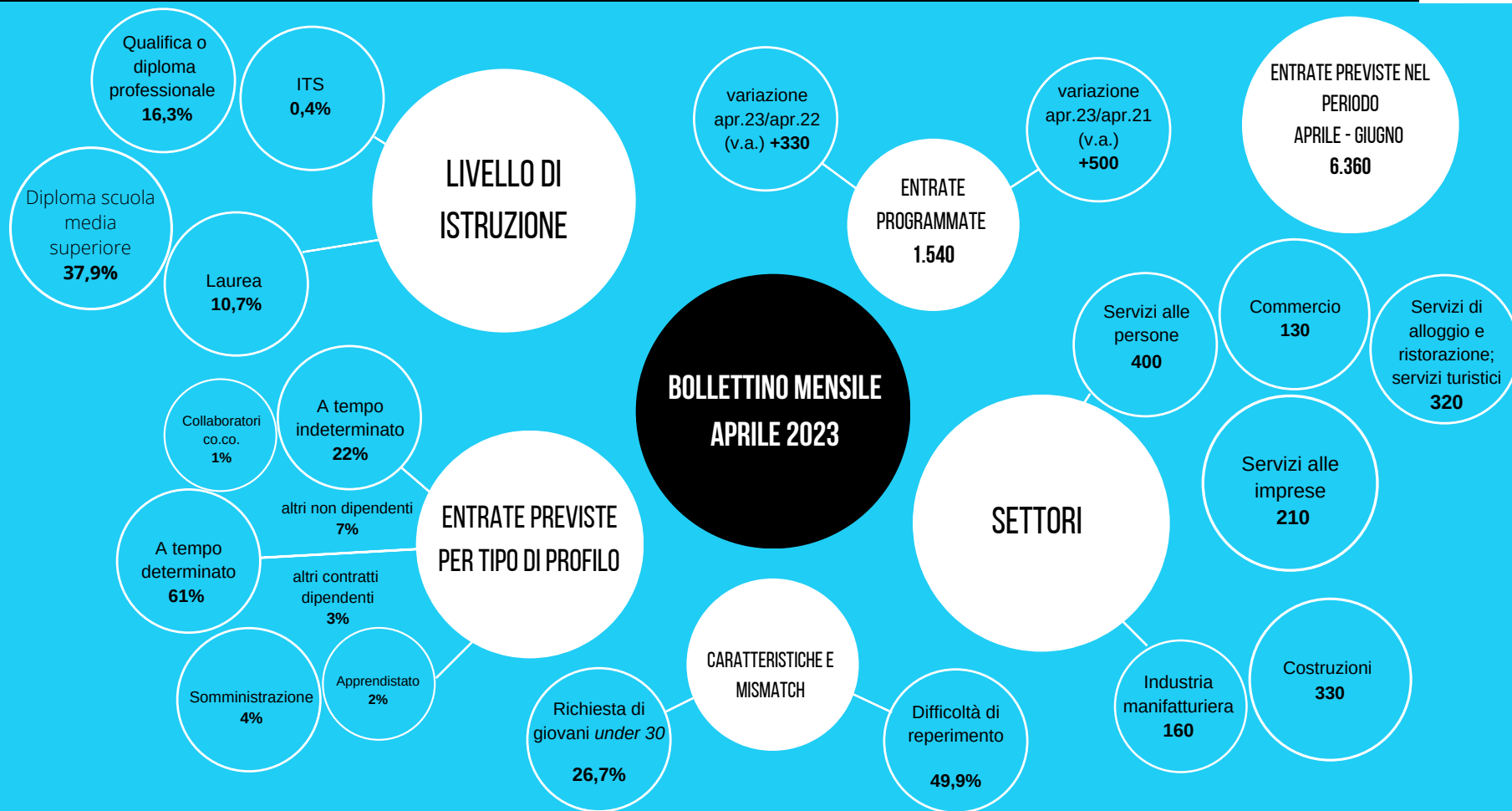


# EXCELSIOR INFORMA

## REGIONE MOLISE - APRILE 2023

Nel bollettino mensile completo e nelle tavole statistiche troverai:

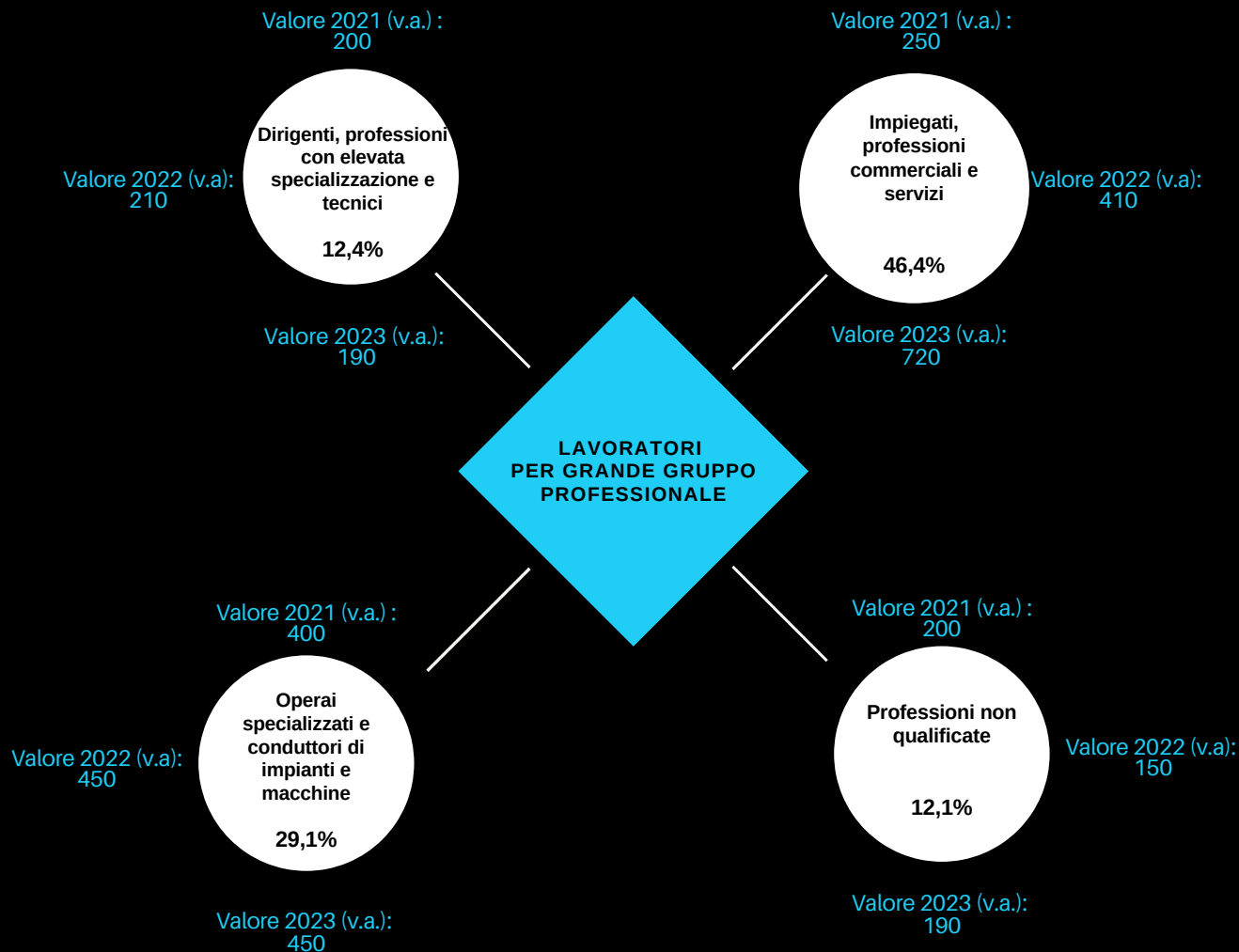
- Le opportunità di lavoro territoriali (dati complessivi)
- Aree funzionali di inserimento delle professioni
- Le professioni riservate ai giovani
- Le professioni più richieste, quelle di più difficile reperimento.
- Titoli di studio più richiesti e quelli di più difficile reperimento
- Dinamiche settoriali
- Le forme contrattuali



## Lavoratori previsti in entrata per grande gruppo professionale

### LINEE DI ANALISI

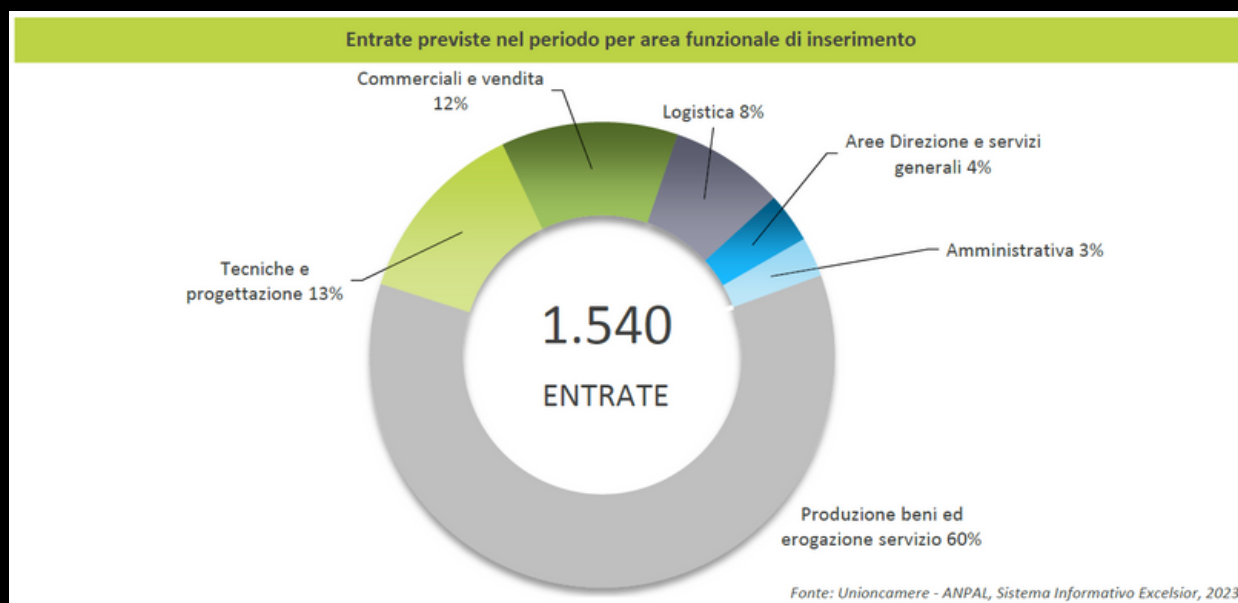
Nel mese di aprile 2023 il gruppo professionale che assorbirà la quota maggiore delle assunzioni programmate in Molise, sarà quello degli impiegati, professioni commerciali e servizi, con una quota vicina al 50% (46,4%). Con circa il 30% del totale delle entrate segue il gruppo professionale degli operai specializzati e conduttori di impianti e macchine (29,1%). Con quota più basse il gruppo professionale dei dirigenti, professioni con elevata specializzazione e tecnici (12,4%); infine le professioni non qualificate con il 12,1% delle entrate.



## Aree funzionali di inserimento delle professioni

Il focus sulle aree aziendali in cui andranno a operare le figure ricercate evidenzia che circa il 60% delle entrate previste per il mese, sarà destinato alla produzione di beni ed erogazione di servizi. Il resto delle entrate si distribuirà tra figure tecniche e di progettazione (13%), figure impiegate nell'area commerciale e vendita (12%), e figure impiegate nella logistica (8%).

Con percentuali decisamente inferiori le figure operanti nell'area direzione e servizi generali (4%) e nell'area amministrativa (3%).



# Le professioni riservate ai giovani

Focus sulle professioni riservate ai giovani, con le prime tre figure professionali, in termini percentuali, per singolo gruppo professionale.

Mediamente nel mese di aprile 2023 ai giovani con meno di 30 anni saranno destinate circa il 26,7% delle entrate previste, quota in leggera diminuzione rispetto al mese precedente. Nel gruppo professionale di impiegati, professioni commerciali e nei servizi si osserva la richiesta maggiore, con valori che raggiungono circa il 76% per gli operatori della cura estetica.

Tra le professioni con elevata specializzazione, circa il 34% delle entrate di tecnici della salute sarà riservata a under30.

Infine, nel gruppo professionale degli operai specializzati la quota maggiore di entrate previste, riservata ai giovani, sarà per operai addetti alle rifiniture delle costruzioni (circa il 28,1%).



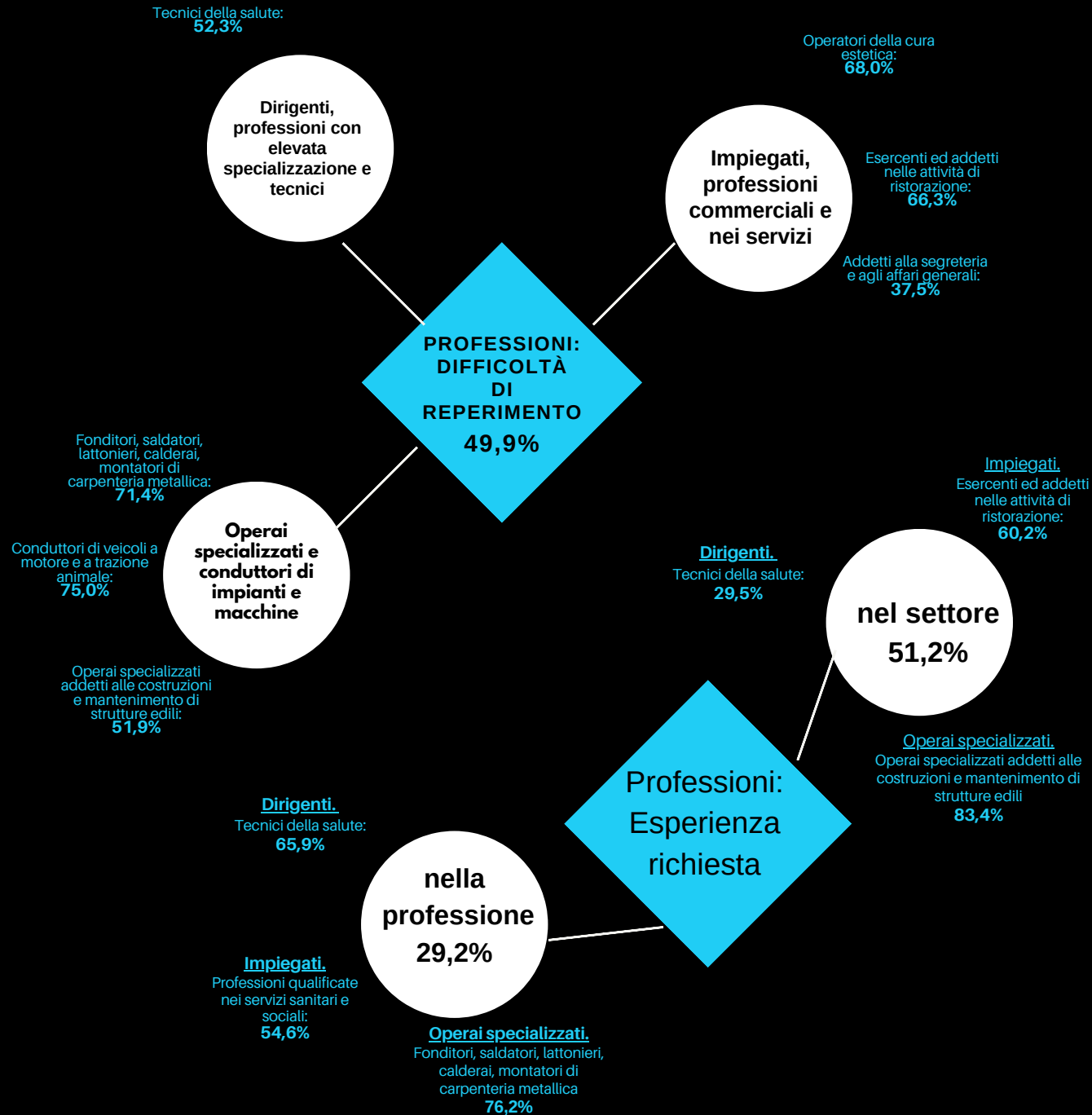
## Lavoratori previsti in entrata per gruppo professionale secondo la difficoltà di reperimento e l'esperienza richiesta

[Focus sulle professioni di più difficile reperimento e sulle motivazioni indicate dalle imprese.](#)

[Classifica delle prime 3 professioni per gruppo professionale.](#)

Le imprese intervistate hanno segnalato una difficoltà media nel reperire la figura professionale ricercata del 49,9%, in ulteriore crescita rispetto al mese precedente.

Le difficoltà sono soprattutto concentrate nel gruppo professionale degli operai specializzati: raggiungono i livelli più elevati per i conduttori di veicoli a motore e a trazione animale, per i fonditori, saldatori, lattonieri, calderai, montatori di carpenteria metallica e per gli operai specializzati addetti alle costruzioni e mantenimento di strutture edili.

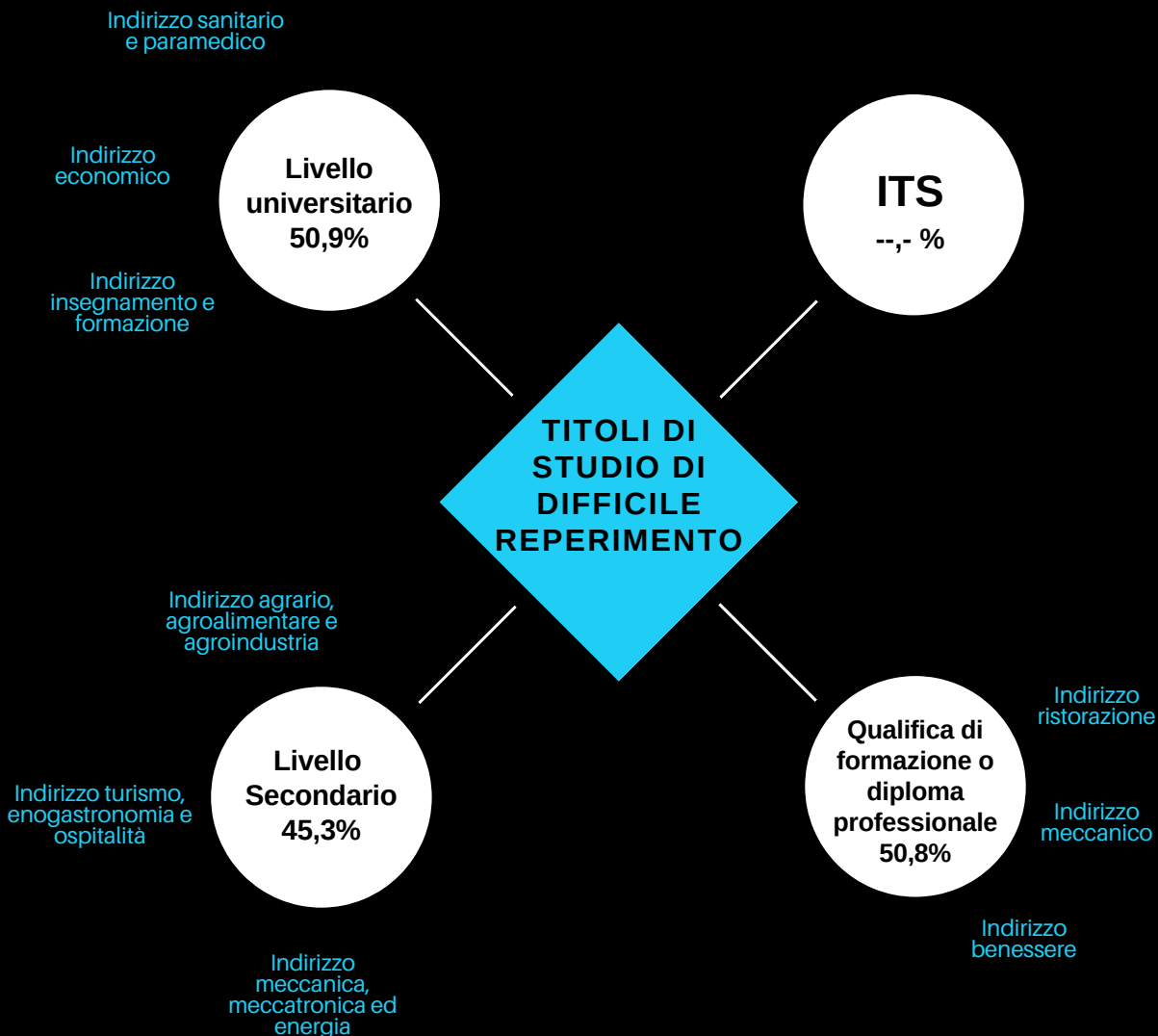


## Titoli di studio più richiesti e quelli di più difficile reperimento

Focus sui titoli di studio maggiormente richiesti e % di difficoltà di reperimento.

Ad aprile 2023, la difficoltà di reperimento di laureati aumenta ancora e si attesta a circa il 50,9%. Nel dettaglio, l'indirizzo con maggiori difficoltà di reperimento nel mese è risultato essere quello sanitario e paramedico.

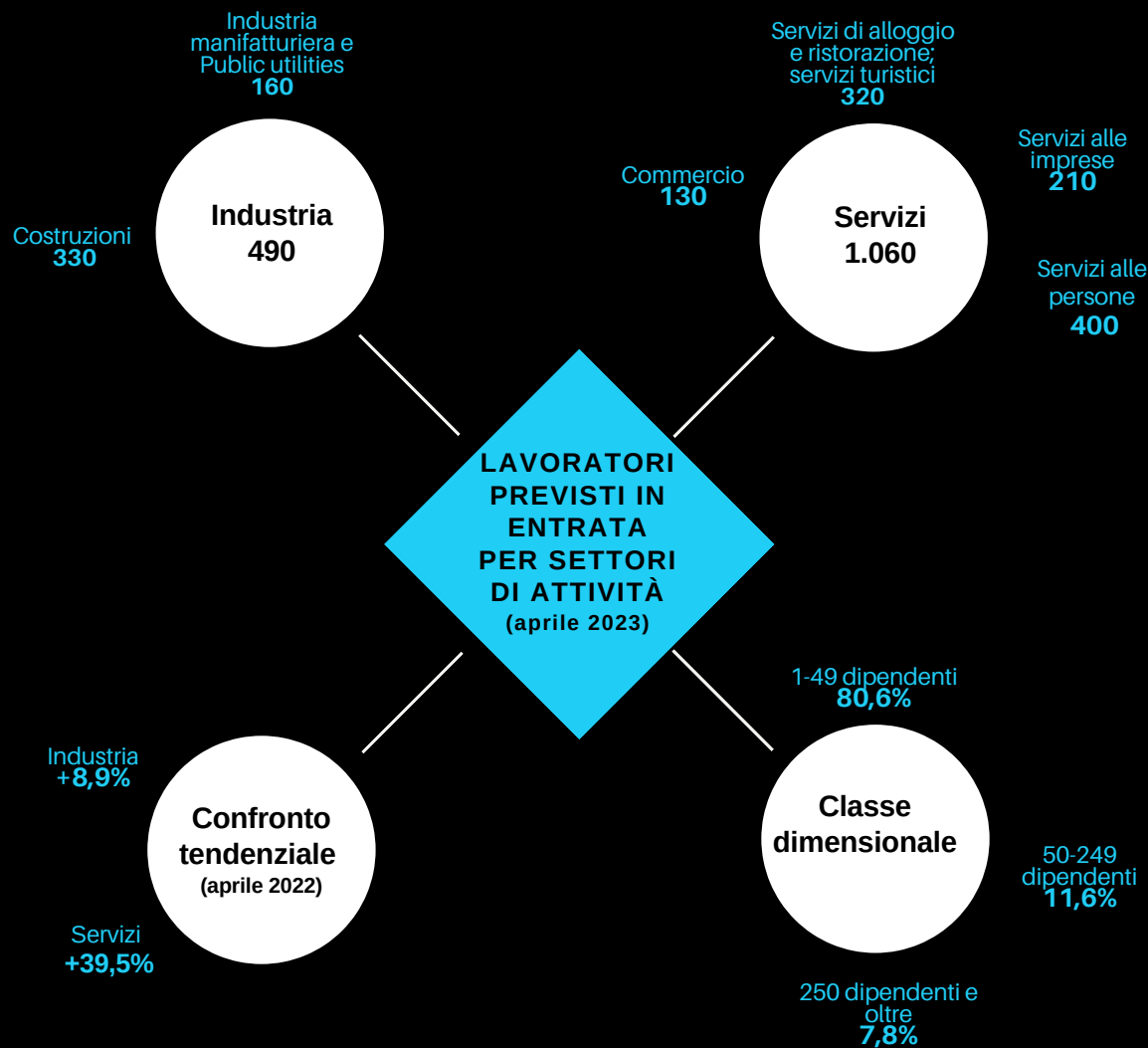
Cresce rispetto ai mesi precedenti la difficoltà di reperimento dei diplomati: circa il 45,3% delle imprese intervistate ha segnalato difficoltà nel reperimento, soprattutto di diplomati in indirizzo agrario, agroalimentare e agroindustria.



# Dinamiche settoriali

Confronto intertemporale tendenziale  
(confronto con stesso periodo del 2022).

Nel confronto con la situazione ad un anno fa, si evidenzia un forte aumento nelle entrate previste per i servizi (+39,5%); aumentano anche le entrate per il settore dell'industria (+8,9%).



## Lavoratori previsti in entrata per settore di attività secondo la tipologia contrattuale

[Fotografia delle forme contrattuali che le imprese prevedono di attivare e confronti intertemporali tendenziali con evidenza.](#)

Nel confronto con lo stesso periodo di un anno fa, si evidenzia un leggero aumento della quota di personale dipendente e una contemporanea stabilità dei collaboratori. In diminuzione la quota degli altri lavoratori non alle dipendenze, in leggero aumento i lavoratori somministrati.

