



CAMERA DI COMMERCIO
RIVIERE DI LIGURIA
IMPERIA LA SPEZIA SAVONA



REPORT EXCELSIOR

IMPERIA

7/2024

INFORMAZIONE ECONOMICA

#CCIAA #statistica #dati #lavoro



Report

Excelsior Luglio 2024 - Imperia

Il presente Report evidenzia alcuni dati estratti dalla rilevazione dei dati previsionali Excelsior realizzata da Unioncamere in accordo con l'Agenzia nazionale per le Politiche Attive del lavoro. L'indagine è inserita nel Programma Statistico Nazionale tra quelle che prevedono l'obbligo di risposta ed è svolta a cadenza mensile. I dati qui riportati sono a carattere provinciale e si focalizzano sulle principali caratteristiche delle entrate programmate nel mese di riferimento con uno sguardo sulle tendenze occupazionali del trimestre.

La rilevazione nazionale Excelsior si basa su informazioni acquisite tramite un'indagine che vede il coinvolgimento di 108.000 imprese, individuato come campione rappresentativo del settore industriale e dei servizi.

Il quadro generale

Secondo le previsioni Excelsior, le imprese della provincia di Imperia programmano, per il mese di luglio 2024, 1.630 entrate complessive (il 25,9% in meno rispetto a quelle che erano state previste nello stesso mese del 2023), mentre per il trimestre luglio-settembre 2024 ne prevedono 3.650, dato che, rispetto a quello del corrispondente periodo 2023, fa registrare una diminuzione pari al 18,2%.

Si evidenzia come l'85,3% dei lavoratori programmati in entrata nel mese di luglio 2024 si concentri nel settore dei Servizi e come per il 93,4% di questi si preveda una tipologia contrattuale come personale dipendente. Nel settore dell'industria, a cui è destinato il restante 14,7% dei lavoratori in entrata, si programmano, invece, contratti stabili per una percentuale pari all'88,8%.

L'identikit del lavoratore più ricercato dalle imprese

Analizzando i dati delle entrate suddivise per grande gruppo professionale, emerge che i lavoratori previsti in entrata nel mese di luglio 2024 sono:

- per il 63% "Impiegati, professioni commerciali e nei servizi", ricercati in particolare nell'Area commerciale e della vendita;
- per il 18,1% "Operai specializzati e conduttori di impianti e macchine" e per l'13,1% "Professioni non qualificate", entrambi ricercati soprattutto nell'Area della logistica;
- per il restante 5,8% "Dirigenti, professioni con elevata specializzazione e tecnici", ricercati soprattutto nell'Area amministrativa, finanziaria, legale e controllo di gestione.

Le tre figure più ricercate nel mese di luglio 2024 sono, in ordine decrescente, le seguenti: gli "Esercenti ed addetti nelle attività di ristorazione" (con 630 entrate previste), gli "Addetti alle vendite" (170) e il "Personale non qualificato nei servizi di pulizia" (150).

Le maggiori criticità di reperimento

Riguardo alle criticità di reperimento, si segnala che il 46,6% delle figure previste in entrata risulta di difficile reperimento e che tale difficoltà è dovuta nel 33,4% dei casi alla mancanza di candidati e nel 10,7% dei casi alla preparazione inadeguata degli stessi.

Osservando i dati delle entrate suddivise per gruppi professionali, emerge come le maggiori difficoltà di reperimento si riscontrano:

- nell'ambito dei "Dirigenti, professioni con elevata specializzazione e tecnici", per le "Altre professioni";
- tra gli "Impiegati, professioni commerciali e nei servizi", per gli "Operatori della cura estetica";
- tra gli "Operai specializzati e conduttori di impianti e macchine", per le figure dei "Conduttori macchine movimento terra, sollevamento e maneggio materiali";
- infine, tra le "Professioni non qualificate", per il "Personale non qualificato nei servizi di pulizia".

Si noti come in tutti i casi la difficoltà di reperimento è imputabile alla mancanza di candidati.

In particolare, le tre figure professionali che presentano le maggiori criticità di reclutamento, rispetto al totale delle entrate previste e in ordine decrescente di difficoltà di reperimento, sono le seguenti: gli "Esercenti ed addetti nelle attività di ristorazione", il "Personale non qualificato nei servizi di pulizia" e gli "Addetti alle vendite".

Gli indirizzi di studio più richiesti dalle imprese

Se si analizzano le entrate previste per titolo di studio, emerge che il 5,2% di queste è rappresentato dal livello universitario ed il 21,7% da quello secondario.

L'indirizzo universitario più ricercato è quello "Economico", che nel 54,5% dei casi presenta difficoltà di reperimento, soprattutto a causa della mancanza di candidati.

L'indirizzo più ricercato a livello secondario è quello dell' "Amministrazione, finanza e marketing", mentre quello che presenta le maggiori difficoltà di reperimento è l'indirizzo "Meccanica, mecatronica ed energia" (68,2%), principalmente per la preparazione inadeguata dei candidati.

Infine, tra le qualifiche di formazione o diploma professionale, l'indirizzo più richiesto è quello della "Ristorazione", mentre quello che presenta le maggiori difficoltà di reperimento (70,9%), perlopiù a causa della mancanza di candidati, è l'indirizzo della "Trasformazione agroalimentare".

Grafici

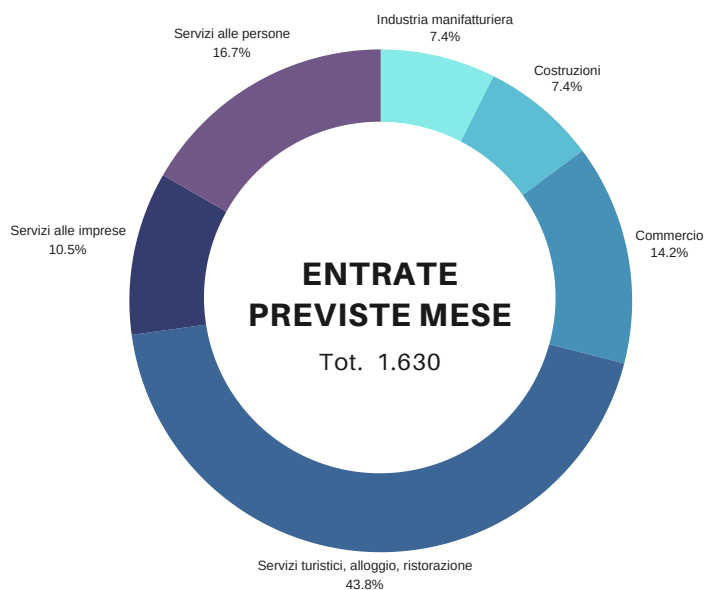
DATI DI SINTESI

Fonte: Unioncamere - ANPAL, Sistema Informativo Excelsior
Previsioni luglio 2024 e trimestre luglio - settembre 2024 - Provincia di Imperia



ENTRATE PREVISTE PER SETTORE ECONOMICO

Fonte: Unioncamere - ANPAL, Sistema Informativo Excelsior
Previsioni luglio 2024 - Provincia di Imperia





a cura del

**SERVIZIO
INFORMAZIONE ECONOMICA E
ORIENTAMENTO AL LAVORO**

*statistica@rivlig.camcom.it
orientamento.lavoro@rivlig.camcom.it*



CAMERA DI COMMERCIO
RIVIERE DI LIGURIA
IMPERIA LA SPEZIA SAVONA





UNIONCAMERE



EXCELSIOR INFORMA

I PROGRAMMI OCCUPAZIONALI DELLE IMPRESE RILEVATI DAL SISTEMA DELLE CAMERE DI COMMERCIO

Provincia di Imperia

Luglio 2024

Introduzione:

Nel 2024 proseguono le rilevazioni mensili del Sistema Informativo Excelsior che, dal 2017, si è innovato sia sotto l'aspetto metodologico che organizzativo per fornire indicazioni tempestive a supporto delle Politiche attive del lavoro. A partire da maggio 2017, infatti, vengono realizzate indagini mensili sulle imprese adottando prioritariamente la tecnica di rilevazione CAWI (Computer Assisted Web Interviewing) e somministrando un questionario incentrato sui profili professionali e sui livelli di istruzione richiesti dalle imprese. La rete delle Camere di Commercio e InfoCamere - società di informatica del sistema camerale - assicurano la specifica attività di supporto alle imprese intervistate.

Le analisi del presente bollettino si focalizzano sulle principali caratteristiche delle entrate programmate nel mese di luglio 2024, con uno sguardo sulle tendenze occupazionali per il periodo luglio - settembre 2024.

Le opportunità di lavoro in provincia nel mese:

Entrate complessive previste nel mese di luglio 2024

1.630

Entrate previste nel periodo luglio - settembre 2024

3.650

Variazione
luglio 2024/
luglio 2023

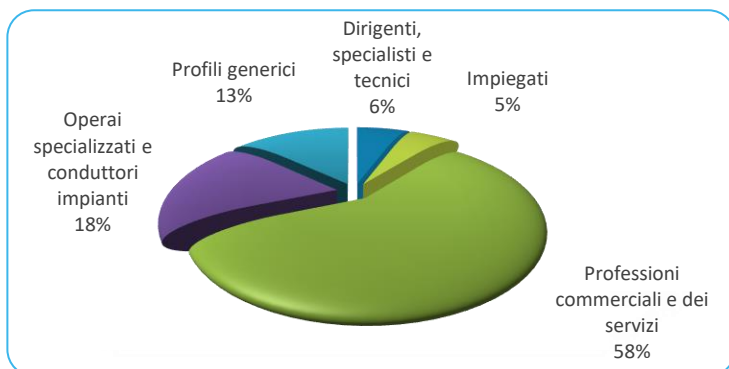
-570

Variazione
luglio - settembre 2024/
luglio - settembre 2023

-810

Valori assoluti arrotondati alle decine

ENTRATE PREVISTE PER TIPO DI PROFILO (*)

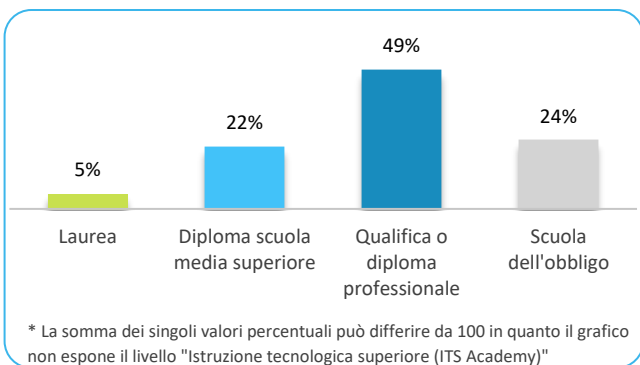


(*) Aggregazioni dei grandi gruppi della classificazione ISTAT delle professioni

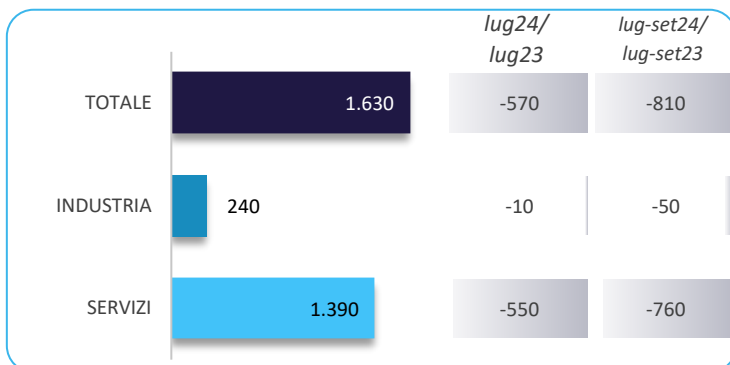
In provincia nel mese di luglio nel complesso...

- ... saranno programmate circa 1.630 entrate; nella regione Liguria 13.100 e complessivamente in Italia circa 508.000;
- ... nel 26% dei casi le entrate previste saranno stabili, ossia con un contratto a tempo indeterminato o di apprendistato, mentre nel 74% saranno a termine (a tempo determinato o altri contratti con durata predefinita);
- ... le entrate previste si concentreranno per l'85% nel settore dei servizi e per il 77% nelle imprese con meno di 50 dipendenti;
- ... il 6% sarà destinato a dirigenti, specialisti e tecnici, quota inferiore alla media nazionale (16%);
- ... in 47 casi su 100 le imprese prevedono di avere difficoltà a trovare i profili desiderati;
- ... per una quota pari al 36% interesseranno giovani con meno di 30 anni;
- ... per una quota pari al 21% le imprese prevedono di assumere personale immigrato;
- ... il 5% delle entrate previste sarà destinato a personale laureato;
- ... le tre figure professionali più richieste concentreranno il 59% delle entrate complessive previste;
- ... per una quota pari al 53% delle entrate viene richiesta esperienza professionale specifica o nello stesso settore;
- ... le imprese che prevedono assunzioni saranno pari al 21% del totale.

ENTRATE PREVISTE PER LIVELLO DI ISTRUZIONE NEL MESE*



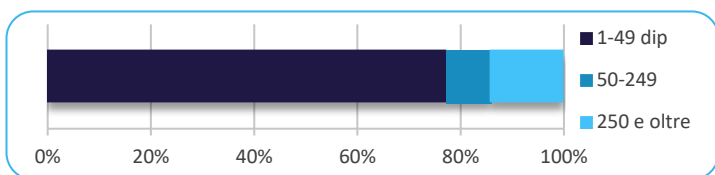
ENTRATE PREVISTE NEL MESE DI LUGLIO 2024 E CONFRONTI (v.a.)



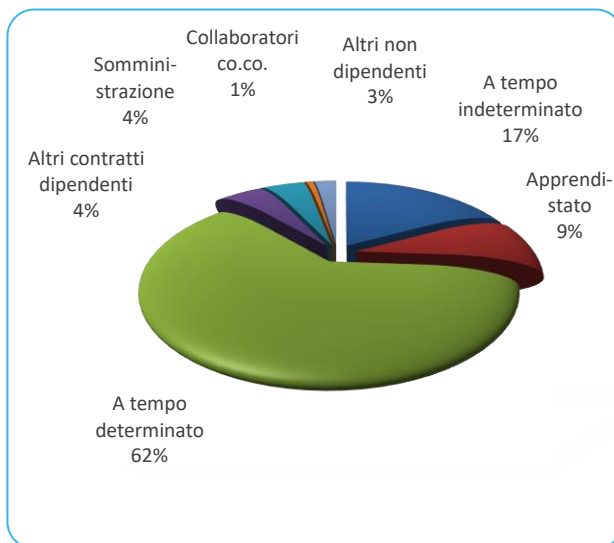
ENTRATE PREVISTE NEL MESE PER AREA AZIENDALE DI INSERIMENTO E ALCUNE CARATTERISTICHE

Area	v.a.	% su tot.	% meno di 30 anni	% difficile reperim.
Area produzione di beni ed erogazione del servizio	930	57,2	33,5	43,1
Aree direzione e servizi generali	30	2,0	21,2	39,4
Area amministrativa	30	1,8	34,5	24,1
Aree commerciali e della vendita	390	24,2	43,4	45,7
Aree tecniche e della progettazione	160	9,9	43,8	66,0
Aree della logistica	80	4,8	21,5	63,3
Totale	1.630	100,0	36,1	46,6

ENTRATE PREVISTE PER CLASSE DIMENSIONALE DI IMPRESA



I CONTRATTI PREVISTI PER LE ENTRATE NEL MESE



ENTRATE PREVISTE NEI PRINCIPALI SETTORI DI ATTIVITA' NEL MESE

Settore	Valore	Periodo lug-set24
Servizi di alloggio e ristorazione; servizi turistici	710	1.330
Servizi alle persone	270	620
Commercio	230	620
Costruzioni	120	370
Servizi operativi di supporto alle imprese e alle persone	80	210

Valori assoluti arrotondati alle decine

Nota metodologica:

I dati presentati derivano dall'indagine Excelsior realizzata da Unioncamere in accordo con il Ministero del Lavoro e delle Politiche Sociali. L'indagine, che è inserita nel Programma Statistico Nazionale (UCC-00007) tra quelle che prevedono l'obbligo di risposta, dal 2017 è svolta con cadenza mensile.

Le informazioni contenute nel presente bollettino sono state acquisite nel periodo 13 maggio 2024 - 31 maggio 2024, utilizzando principalmente la tecnica di compilazione in modalità CAWI attraverso le interviste realizzate presso più di 103.000 imprese, campione rappresentativo delle imprese con dipendenti al 2022 dei diversi settori industriali e dei servizi. La proiezione mensile dei dati di indagine e il potenziamento dell'integrazione tra questi e i dati amministrativi attraverso un modello previsionale, permettono l'analisi delle principali caratteristiche delle entrate programmate nel mese di luglio 2024, secondo i profili professionali e i livelli di istruzione richiesti. I risultati dell'indagine sono disponibili a livello nazionale, regionale e provinciale per i settori ottenuti dall'accorpamento di codici di attività economica della classificazione ATECO2007. La ripartizione delle entrate previste per "gruppo professionale" fa riferimento ad opportune aggregazioni dei codici della classificazione ISTAT CP2021.

Excelsior Informa è realizzato da Unioncamere in collaborazione con il Ministero del Lavoro e delle Politiche Sociali nell'ambito del Sistema Informativo Excelsior.

Per approfondimenti si consulti il sito: <https://excelsior.unioncamere.net> nel quale sono disponibili dati e analisi riferiti a tutte le regioni e a tutte le province.

La riproduzione e/o diffusione parziale o totale delle tavole contenute nella presente pubblicazione è consentita esclusivamente con la citazione completa della fonte: Unioncamere - Ministero del Lavoro e delle Politiche Sociali, Sistema Informativo Excelsior.