



PROVINCIA DI PIACENZA

CONTRATTI PREVISTI DALLE IMPRESE

2.580

entrate previste
maggio 2026



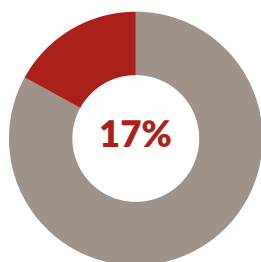
-1,9% su maggio 2025

8.220

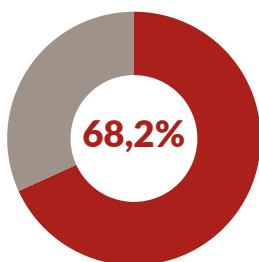
entrate previste
mag./lug. 2026



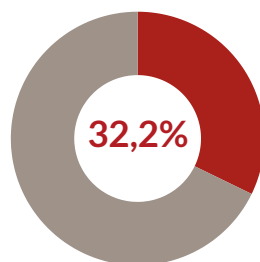
-6,6% su mag./lug. 2025



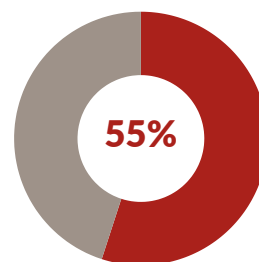
IMPRESE CHE
ASSUMERANNO



ENTRATE NEL
SETTORE SERVIZI

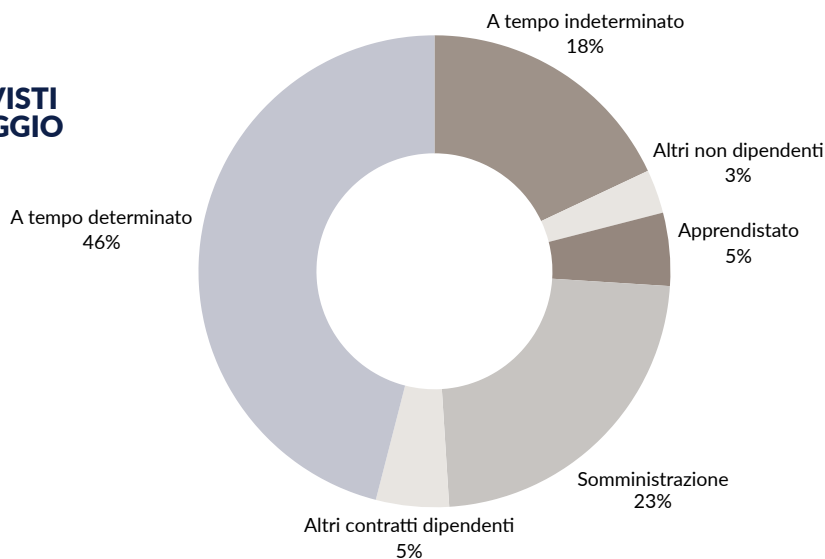


ASSUNZIONI
UNDER 30



RICHIESTA
ESPERIENZA

TIPOLOGIA DI
CONTRATTI PREVISTI
NEL MESE DI MAGGIO



CONTRATTI PREVISTI IN ENTRATA DALLE IMPRESE PER SETTORI DI ATTIVITÀ
MAGGIO E TRIMESTRE MAGGIO/LUGLIO 2026

SETTORI	Contratti programmati maggio 2026	Var. % maggio 2026/2025	Contratti programmati mag./lug. 2026	Var. % maggio/luglio 2026/2025
PRIMARIO	190	-5,0	520	-16,1
INDUSTRIA	630	-10,0	1.930	-11,1
SERVIZI	1.760	+1,1	5.770	-4,0