



CAMERA DI COMMERCIO
RIVIERE DI LIGURIA
IMPERIA LA SPEZIA SAVONA



REPORT EXCELSIOR

SAVONA

09/2023

INFORMAZIONE ECONOMICA

#CCIAA #statistica #dati #lavoro



Report

Excelsior Settembre '23 Savona

Il presente Report evidenzia alcuni dati estratti dalla rilevazione dei dati previsionali Excelsior realizzata da Unioncamere in accordo con l'Agenzia nazionale per le Politiche Attive del lavoro. L'indagine è inserita nel Programma Statistico Nazionale tra quelle che prevedono l'obbligo di risposta ed è svolta a cadenza mensile. I dati qui riportati sono a carattere provinciale e si focalizzano sulle principali caratteristiche delle entrate programmate nel mese di riferimento con uno sguardo sulle tendenze occupazionali del trimestre.

La rilevazione nazionale Excelsior si basa su informazioni acquisite tramite un'indagine che vede il coinvolgimento di 108.000 imprese, individuato come campione rappresentativo del settore industriale e dei servizi.

Il quadro generale

Secondo le previsioni Excelsior le imprese della provincia di Savona programmano, per il mese di settembre 2023, 1.360 entrate complessive (il 4% in meno rispetto a quelle che erano state previste a settembre 2022), mentre per il trimestre settembre-novembre 2023 ne prevedono 4.200, dato, questo, che rispetto a quello del corrispondente periodo 2022, fa segnare una diminuzione del 3%.

Si evidenzia come il 65% dei lavoratori programmati in entrata nel mese di settembre 2023 si concentri nel settore dei Servizi e come per l'88,7% di questi si preveda una tipologia contrattuale come personale dipendente. Nel settore dell'industria, a cui sarebbe destinato il restante 35% dei lavoratori in entrata, si programmano, invece, contratti stabili per una percentuale pari all'80,8%.

L'identikit del lavoratore più ricercato dalle imprese

Dai dati delle entrate previste raggruppate per grande gruppo professionale, emerge come i lavoratori previsti in entrata siano:

- per il 41% "Impiegati, professioni commerciali e nei servizi", ricercati in particolare nell'Area direzione e servizi generali, nell'Area amministrativa, finanziaria, legale e controllo di gestione ed in quella Commerciale e della vendita;
- per il 31% "Operai specializzati e conduttori di impianti e macchine" e per il 12% "Professioni non qualificate"; si noti come entrambe le figure professionali risultino essere ricercate soprattutto nell'Area della logistica e nelle Aree tecniche e della progettazione;
- per il restante 16% "Dirigenti, professioni con elevata specializzazione e tecnici", ricercati soprattutto nell'Area commerciale e della vendita ed in quella Amministrativa, finanziaria, legale e controllo di gestione.

Le tre figure più ricercate nel mese di settembre risultano essere: gli "Esercenti ed addetti nelle attività di ristorazione" (240), gli "Addetti alle vendite" (100) e gli "Operai specializzati addetti alle costruzioni e al mantenimento di strutture edili" (100).

Le maggiori criticità di reperimento

Riguardo alla difficoltà di reperimento, si segnala come tale problema riguardi il 47,7% delle figure previste in entrata e come tale difficoltà sia da imputarsi per il 31% alla mancanza di candidati e per il 10,5% alla preparazione inadeguata degli stessi.

Analizzando nel dettaglio le difficoltà di reperimento per grandi gruppi professionali, si rileva che le maggiori criticità si riscontrano:

- tra i "Dirigenti, professioni con elevata specializzazione e tecnici" per le figure dei "Tecnici della salute" e dei "Tecnici dei rapporti con i mercati", in entrambi i casi soprattutto per la mancanza di candidati;
- tra gli "Impiegati, professioni commerciali e nei servizi", per le figure delle "Professioni qualificate nei servizi sanitari e sociali" e per gli "Esercenti ed addetti nella attività di ristorazione", anche in questi casi perlopiù per via della mancanza di candidati;
- tra gli "Operai specializzati e conduttori di impianti e macchine", per le figure degli operai specializzati in installazione/manutenzione attrezzature elettriche/elettroniche, principalmente per la mancanza di candidati, e per quelle dei "Meccanici artigianali, montatori, riparatori, manutentori macchine fisse/mobili", in questo caso, invece, soprattutto per la preparazione inadeguata dei candidati.
- infine, tra le "Professioni non qualificate", per il "Personale nei servizi di pulizia", perlopiù per la mancanza di candidati.

In particolare, ecco di seguito indicate le tre figure professionali che, in ordine crescente di difficoltà di reperimento, risultano avere le maggiori criticità di reclutamento rispetto al totale delle entrate previste:

"Conduttori di veicoli a motore e a trazione animale", "Operai specializzati addetti alle costruzioni e mantenimento di strutture edili" e "Esercenti ed addetti nelle attività di ristorazione".

Gli indirizzi di studio e le competenze più richieste dalle imprese

Se si analizzano le entrate previste per titolo di studio, emerge come l'11,4% di queste sia rappresentato dal livello universitario e il 26,9% da quello secondario.

L'indirizzo universitario più ricercato è quello economico che, peraltro, nel 26,1% dei casi risulta di difficile reperimento, in egual misura sia per la mancanza di candidati che per l'inadeguata preparazione degli stessi.

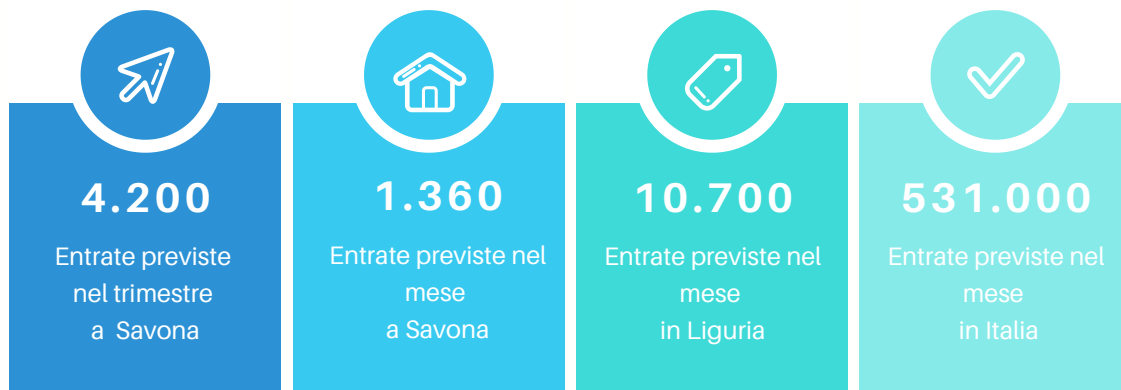
Gli indirizzi più ricercati a livello secondario sono, invece, quello di "Amministrazione, finanza e marketing"; l'indirizzo che, però, presenta percentualmente la maggiore difficoltà di reperimento (71,7%), soprattutto per mancanza di candidati, è quello "Socio-sanitario".

Infine, tra le qualifiche di formazione o diplomi professionali, l'indirizzo più ricercato è quello della "Ristorazione" anche se quello che appare di più difficile reperimento, per via della carenza di candidati, è l'indirizzo edile (85,4%).

Grafici 1/2

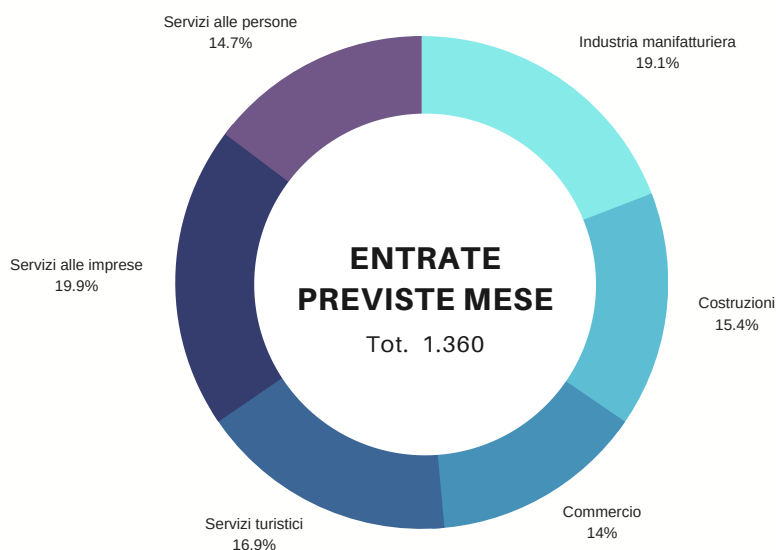
DATI DI SINTESI

Fonte: Unioncamere - ANPAL, Sistema Informativo Excelsior
Previsioni settembre 2023 e trimestre settembre-novembre 2023 - Provincia di Savona



ENTRATE PREVISTE PER SETTORE ECONOMICO

Fonte: Unioncamere - ANPAL, Sistema Informativo Excelsior
Previsioni settembre 2023 - Provincia di Savona



Grafici 2/2


PROFESSIONI PIU' RICHIESTE

Fonte: Unioncamere - ANPAL, Sistema Informativo Excelsior
Previsioni settembre 2023 - Provincia di Savona



PROFESSIONI DI PIU' DIFFICILE REPERIMENTO

Fonte: Elaborazione CCIAA Riviera di Liguria su dati Unioncamere - ANPAL, Excelsior
% di difficoltà di reclutamento rispetto alle figure programmate in entrata critiche da reperire
Previsioni settembre 2023 - Provincia di Savona





a cura del

**SERVIZIO
INFORMAZIONE ECONOMICA E
ORIENTAMENTO AL LAVORO**

statistica@rivlig.camcom.it
orientamento.lavoro@rivlig.camcom.it



CAMERA DI COMMERCIO
RIVIERE DI LIGURIA
IMPERIA LA SPEZIA SAVONA





EXCELSIOR INFORMA

I PROGRAMMI OCCUPAZIONALI DELLE IMPRESE RILEVATI DAL SISTEMA DELLE CAMERE DI COMMERCIO

Provincia di Savona

Settembre 2023

Introduzione:

Nel 2023 proseguono le rilevazioni mensili del Sistema Informativo Excelsior che, dal 2017, si è innovato sia sotto l'aspetto metodologico che organizzativo per fornire indicazioni tempestive a supporto delle Politiche attive del lavoro. A partire da maggio 2017, infatti, vengono realizzate indagini mensili sulle imprese adottando prioritariamente la tecnica di rilevazione CAWI (Computer Assisted Web Interviewing) e somministrando un questionario incentrato sui profili professionali e sui livelli di istruzione richiesti dalle imprese. La rete delle Camere di Commercio e InfoCamere - società di informatica del sistema camerale - assicurano la specifica attività di supporto alle imprese intervistate.

Le analisi del presente bollettino si focalizzano sulle principali caratteristiche delle entrate programmate nel mese di settembre 2023, con uno sguardo sulle tendenze occupazionali per il periodo settembre - novembre 2023.

Le opportunità di lavoro in provincia nel mese:

Entrate complessive previste nel mese di settembre 2023

1.360

Entrate previste nel periodo settembre - novembre 2023

4.200

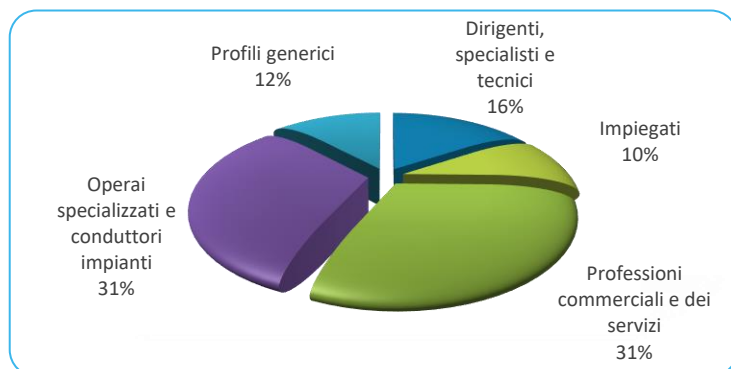
Variazione
settembre 2023/
settembre 2022

-60

Variazione
settembre - novembre 2023/
settembre - novembre 2022

-130

Valori assoluti arrotondati alle decine

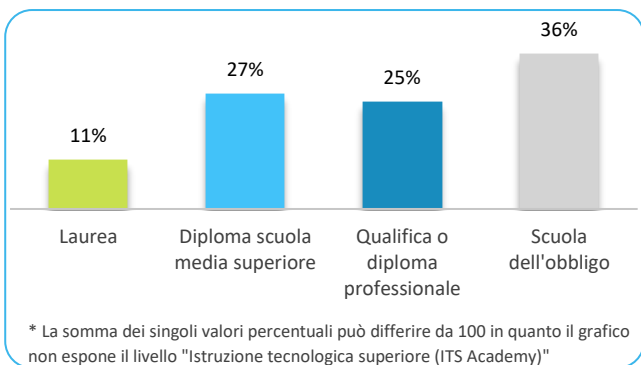
ENTRATE PREVISTE PER TIPO DI PROFILO (*)

(*) Aggregazioni dei grandi gruppi della classificazione ISTAT delle professioni


In provincia nel mese di settembre nel complesso...

- ... saranno programmate circa 1.360 entrate; nella regione Liguria 10.700 e complessivamente in Italia circa 531.000;
- ... nel 26% dei casi le entrate previste saranno stabili, ossia con un contratto a tempo indeterminato o di apprendistato, mentre nel 74% saranno a termine (a tempo determinato o altri contratti con durata predefinita);
- ... le entrate previste si concentreranno per il 65% nel settore dei servizi e per il 70% nelle imprese con meno di 50 dipendenti;
- ... il 16% sarà destinato a dirigenti, specialisti e tecnici, quota inferiore alla media nazionale (26%);
- ... in 48 casi su 100 le imprese prevedono di avere difficoltà a trovare i profili desiderati;
- ... per una quota pari al 32% interesseranno giovani con meno di 30 anni;
- ... per una quota pari al 21% le imprese prevedono di assumere personale immigrato;
- ... l'11% delle entrate previste sarà destinato a personale laureato;
- ... le tre figure professionali più richieste concentreranno il 33% delle entrate complessive previste;
- ... per una quota pari al 68% delle entrate viene richiesta esperienza professionale specifica o nello stesso settore;
- ... le imprese che prevedono assunzioni saranno pari al 12% del totale.

ENTRATE PREVISTE PER LIVELLO DI ISTRUZIONE NEL MESE*



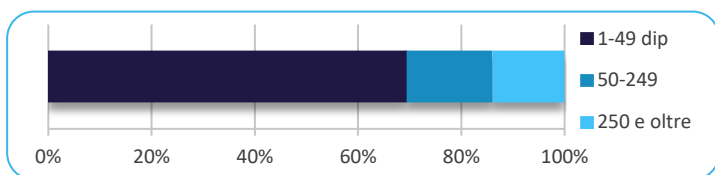
ENTRATE PREVISTE NEL MESE DI SETTEMBRE 2023 E CONFRONTI (v.a.)



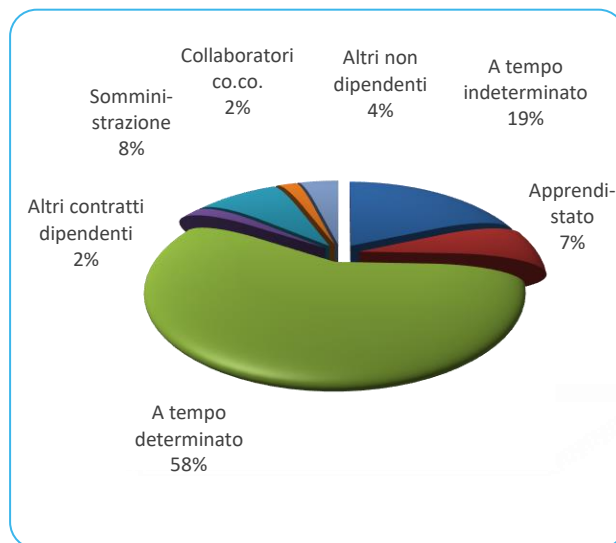
ENTRATE PREVISTE NEL MESE PER AREA AZIENDALE DI INSERIMENTO E ALCUNE CARATTERISTICHE

	v.a.	% su tot.	% meno di 30 anni	% difficile reperim.
Area produzione di beni ed erogazione del servizio	700	51,3	35,5	55,1
Aree direzione e servizi generali	40	3,0	45,0	30,0
Area amministrativa	80	6,1	25,3	18,1
Aree commerciali e della vendita	220	16,2	37,9	32,9
Aree tecniche e della progettazione	170	12,8	27,0	64,9
Aree della logistica	140	10,6	16,7	35,4
Totale	1.360	100,0	32,5	47,7

ENTRATE PREVISTE PER CLASSE DIMENSIONALE DI IMPRESA



I CONTRATTI PREVISTI PER LE ENTRATE NEL MESE



ENTRATE PREVISTE NEI PRINCIPALI SETTORI DI ATTIVITA' NEL MESE

	Periodo set-nov23
Servizi di alloggio e ristorazione; servizi turistici	230
Costruzioni	210
Servizi alle persone	200
Commercio	190
Servizi operativi di supporto alle imprese e alle persone	90

Valori assoluti arrotondati alle decine

Nota metodologica:

I dati presentati derivano dall'indagine Excelsior realizzata da Unioncamere in accordo con l'Agenzia Nazionale per le Politiche Attive del Lavoro. L'indagine, che è inserita nel Programma Statistico Nazionale (UCC-00007) tra quelle che prevedono l'obbligo di risposta, dal 2017 è svolta con cadenza mensile.

Le informazioni contenute nel presente bollettino sono state acquisite nel periodo 17 luglio 2023 - 01 agosto 2023, utilizzando principalmente la tecnica di compilazione in modalità CAWI attraverso le interviste realizzate presso circa 89.600 imprese, campione rappresentativo delle imprese con dipendenti al 2021 dei diversi settori industriali e dei servizi. La proiezione mensile dei dati di indagine e il potenziamento dell'integrazione tra questi e i dati amministrativi attraverso un modello previsionale, permettono l'analisi delle principali caratteristiche delle entrate programmate nel mese di settembre 2023, secondo i profili professionali e i livelli di istruzione richiesti. I risultati dell'indagine sono disponibili a livello nazionale, regionale e provinciale per i settori ottenuti dall'accorpamento di codici di attività economica della classificazione ATECO2007. La ripartizione delle entrate previste per "gruppo professionale" fa riferimento ad opportune aggregazioni dei codici della classificazione ISTAT CP2021.

Excelsior Informa è realizzato da Unioncamere in collaborazione con ANPAL nell'ambito del Sistema Informativo Excelsior.

Per approfondimenti si consulti il sito: <https://excelsior.unioncamere.net> nel quale sono disponibili dati e analisi riferiti a tutte le regioni e a tutte le province.

La riproduzione e/o diffusione parziale o totale delle tavole contenute nella presente pubblicazione è consentita esclusivamente con la citazione completa della fonte: Unioncamere-ANPAL, Sistema Informativo Excelsior.