



CAMERA DI COMMERCIO
RIVIERE DI LIGURIA
IMPERIA LA SPEZIA SAVONA



REPORT EXCELSIOR

LA SPEZIA

10/2024

INFORMAZIONE ECONOMICA

#CCIAA #statistica #dati #lavoro



Report

Excelsior Ottobre '24 - La Spezia

Il presente Report evidenzia alcuni dati estratti dalla rilevazione dei dati previsionali Excelsior realizzata da Unioncamere in accordo con l'Agenzia nazionale per le Politiche Attive del lavoro. L'indagine è inserita nel Programma Statistico Nazionale tra quelle che prevedono l'obbligo di risposta ed è svolta a cadenza mensile. I dati qui riportati sono a carattere provinciale e si focalizzano sulle principali caratteristiche delle entrate programmate nel mese di riferimento con uno sguardo sulle tendenze occupazionali del trimestre.

La rilevazione nazionale Excelsior si basa su informazioni acquisite tramite un'indagine che vede il coinvolgimento di 108.000 imprese, individuato come campione rappresentativo del settore industriale e dei servizi.

Il quadro generale

Secondo le previsioni Excelsior, le imprese della provincia della Spezia programmano, per il mese di ottobre 2024, 1.420 entrate complessive (il 9% in meno rispetto a quelle che erano state previste nello stesso mese del 2023), mentre per il trimestre ottobre - dicembre 2024 ne prevedono 3.960, dato che, rispetto a quello del corrispondente trimestre 2023, fa registrare una diminuzione dell'1,3%.

Si evidenzia che il 66,2% dei lavoratori programmati in entrata nel mese di ottobre 2024 si concentra nel settore dei servizi e che per l'83,7% di questi si prevede una tipologia contrattuale come personale dipendente. Nel settore dell'industria, a cui è destinato il restante 33,8% dei lavoratori in entrata, si programmano, invece, contratti stabili per una percentuale pari al 95,8%.

L'identikit del lavoratore più ricercato dalle imprese

Analizzando i dati delle entrate suddivise per grande gruppo professionale, emerge che i lavoratori previsti in entrata nel mese di ottobre 2024 sono:

- per il 40% "Impiegati, professioni commerciali e nei servizi", ricercati in particolare nell'Area commerciale e della vendita;
- per il 31% "Operai specializzati e conduttori di impianti e macchine" e per l'17% "Professioni non qualificate", entrambi ricercati soprattutto nell'Area della logistica;
- per il 12% "Dirigenti, professioni con elevata specializzazione e tecnici", ricercati soprattutto nell'Area direzione e servizi generali.

Le tre figure più ricercate nel mese di ottobre 2024 sono, in ordine decrescente, le seguenti: gli "Esercenti ed addetti nelle attività di ristorazione" (230 entrate previste), gli "Addetti alle vendite" (140) ed il "Personale non qualificato addetto allo spostamento e alla consegna merci" (120).

Le maggiori criticità di reperimento

Riguardo alle criticità di reperimento, si segnala come il 57,8% delle figure previste in entrata risulti di difficile reperimento e come tale difficoltà sia dovuta nel 40,8% dei casi alla mancanza di candidati e nel 13,6% alla preparazione inadeguata degli stessi.

Osservando i dati delle entrate suddivise per gruppi professionali, emerge come le maggiori difficoltà di reperimento si riscontrano:

- nell'ambito dei "Dirigenti, professioni con elevata specializzazione e tecnici", per gli "Ingegneri" la cui difficoltà di reperimento è da imputarsi nella gran parte dei casi alla mancanza di candidati;
- tra gli "Impiegati, professioni commerciali e nei servizi", per le "Professioni qualificate nei servizi sanitari e sociali" la cui difficoltà di reperimento è dovuta interamente alla preparazione inadeguata dei candidati;
- tra gli "Operai specializzati e conduttori di impianti e macchine", per gli "Operai specializzati nell'installazione/manutenzione di attrezzature elettriche/elettroniche, quasi totalmente a causa della mancanza di candidati;
- infine, tra le "Professioni non qualificate", per il "Personale non qualificato addetto allo spostamento ed alla consegna delle merci", anche in questo caso soprattutto per la mancanza dei candidati.

In particolare, le tre figure professionali che presentano le maggiori criticità di reclutamento rispetto al totale delle entrate previste sono, in ordine decrescente di difficoltà di reperimento, le seguenti:

gli "Esercenti ed addetti nelle attività di ristorazione", gli "Operai specializzati nell'installazione e manutenzione di attrezzature elettriche/elettroniche" ed il "Personale non qualificato addetto allo spostamento e alla consegna delle merci".

Gli indirizzi di studio più richiesti dalle imprese

Se si analizzano le entrate previste per titolo di studio emerge che l'8,8% di queste è rappresentato dal livello universitario ed il 30,6% da quello secondario.

L'indirizzo più ricercato a livello universitario è quello "Economico", mentre quello di più difficile reperimento (54,2%), soprattutto per la mancanza di candidati, è quello di "Ingegneria industriale".

L'indirizzo più ricercato a livello secondario è, invece, quello del "Turismo, enogastronomia e ospitalità", mentre quello che presenta le maggiori difficoltà di reperimento (68,4%) è l'indirizzo "Meccanica, mecatronica ed energia", principalmente per la preparazione inadeguata dei candidati.

Infine, tra le qualifiche di formazione o diploma professionale, l'indirizzo più richiesto è quello "Elettrico" che risulta essere anche quello di più difficile reperimento (98,9%) quasi esclusivamente per la mancanza di candidati.

Grafici

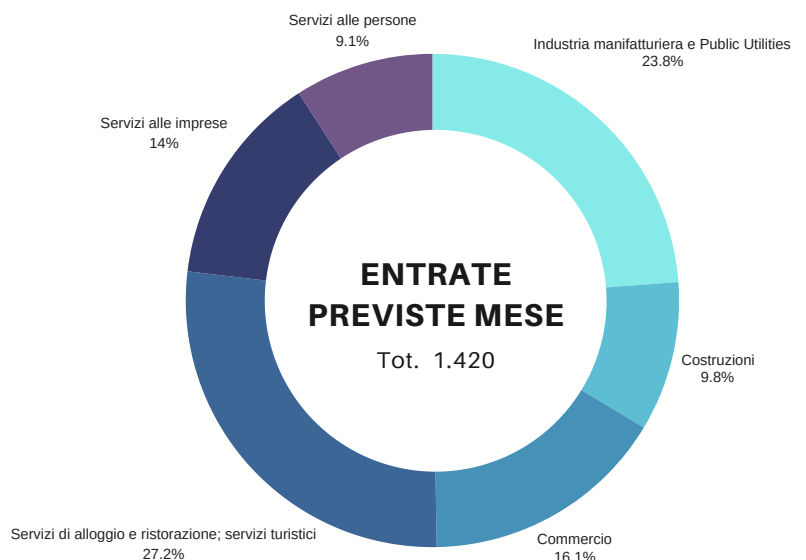
DATI DI SINTESI

Fonte: Unioncamere - ANPAL, Sistema Informativo Excelsior
Previsioni ottobre 2024 e trimestre ottobre - dicembre 2024 - Provincia della Spezia



ENTRATE PREVISTE PER SETTORE ECONOMICO

Fonte: Unioncamere - ANPAL, Sistema Informativo Excelsior
Previsioni ottobre 2024 - Provincia della Spezia





a cura del

**SERVIZIO
INFORMAZIONE ECONOMICA E
ORIENTAMENTO AL LAVORO**

*statistica@rivlig.camcom.it
orientamento.lavoro@rivlig.camcom.it*



CAMERA DI COMMERCIO
RIVIERE DI LIGURIA
IMPERIA LA SPEZIA SAVONA





UNIONCAMERE



EXCELSIOR INFORMA

I PROGRAMMI OCCUPAZIONALI DELLE IMPRESE RILEVATI DAL SISTEMA DELLE CAMERE DI COMMERCIO

Provincia di La Spezia

Ottobre 2024

Introduzione:

Nel 2024 proseguono le rilevazioni mensili del Sistema Informativo Excelsior che, dal 2017, si è innovato sia sotto l'aspetto metodologico che organizzativo per fornire indicazioni tempestive a supporto delle Politiche attive del lavoro. A partire da maggio 2017, infatti, vengono realizzate indagini mensili sulle imprese adottando prioritariamente la tecnica di rilevazione CAWI (Computer Assisted Web Interviewing) e somministrando un questionario incentrato sui profili professionali e sui livelli di istruzione richiesti dalle imprese. La rete delle Camere di Commercio e InfoCamere - società di informatica del sistema camerale - assicurano la specifica attività di supporto alle imprese intervistate.

Le analisi del presente bollettino si focalizzano sulle principali caratteristiche delle entrate programmate nel mese di ottobre 2024, con uno sguardo sulle tendenze occupazionali per il periodo ottobre - dicembre 2024.

Le opportunità di lavoro in provincia nel mese:

Entrate complessive previste nel mese di ottobre 2024

1.420

Entrate previste nel periodo ottobre - dicembre 2024

3.960

Variatione ottobre 2024/ ottobre 2023

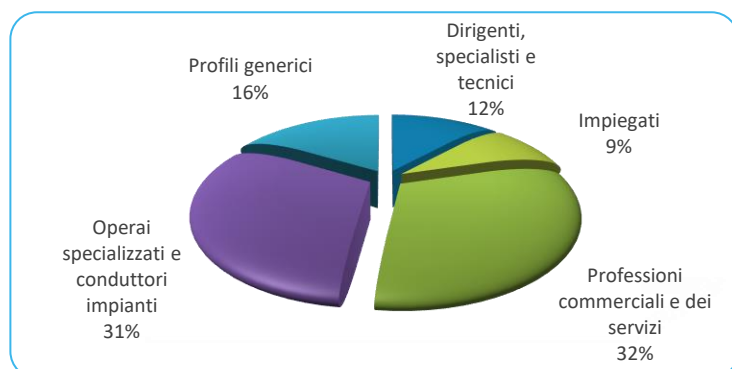
-140

Variatione ottobre - dicembre 2024/ ottobre - dicembre 2023

-50

Valori assoluti arrotondati alle decine

ENTRATE PREVISTE PER TIPO DI PROFILO (*)



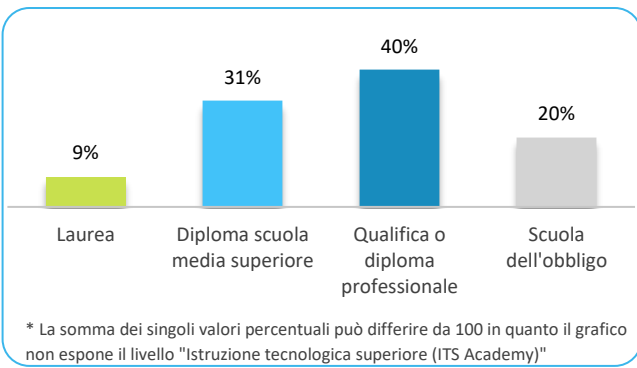
(*) Aggregazioni dei grandi gruppi della classificazione ISTAT delle professioni

In provincia nel mese di ottobre nel complesso...

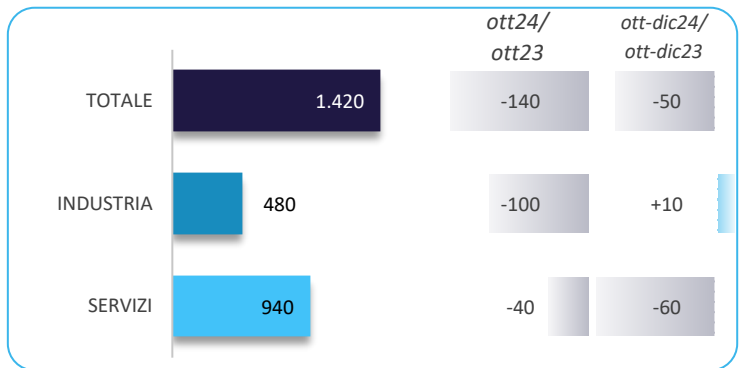
- ... saranno programmate circa 1.420 entrate; nella regione Liguria 10.700 e complessivamente in Italia circa 489.000;
- ... nel 25% dei casi le entrate previste saranno stabili, ossia con un contratto a tempo indeterminato o di apprendistato, mentre nel 75% saranno a termine (a tempo determinato o altri contratti con durata predefinita);
- ... le entrate previste si concentreranno per il 66% nel settore dei servizi e per il 65% nelle imprese con meno di 50 dipendenti;
- ... il 12% sarà destinato a dirigenti, specialisti e tecnici, quota inferiore alla media nazionale (18%);
- ... in 58 casi su 100 le imprese prevedono di avere difficoltà a trovare i profili desiderati;
- ... per una quota pari al 31% interesseranno giovani con meno di 30 anni;
- ... per una quota pari al 21% le imprese prevedono di assumere personale immigrato;
- ... il 9% delle entrate previste sarà destinato a personale laureato;
- ... le tre figure professionali più richieste concentreranno il 35% delle entrate complessive previste;
- ... per una quota pari al 63% delle entrate viene richiesta esperienza professionale specifica o nello stesso settore;
- ... le imprese che prevedono assunzioni saranno pari al 16% del totale.

La fonte dei dati presentati è: Unioncamere-Ministero del Lavoro e delle Politiche Sociali, Sistema Informativo Excelsior

ENTRATE PREVISTE PER LIVELLO DI ISTRUZIONE NEL MESE*



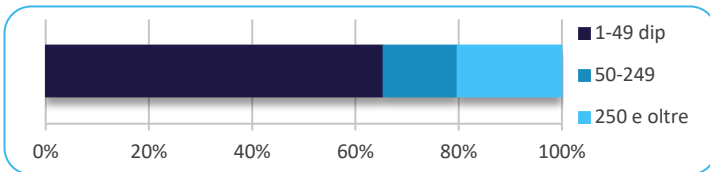
ENTRATE PREVISTE NEL MESE DI OTTOBRE 2024 E CONFRONTI (v.a.)



ENTRATE PREVISTE NEL MESE PER AREA AZIENDALE DI INSERIMENTO E ALCUNE CARATTERISTICHE

Area	v.a.	% su tot.	% meno di 30 anni	% difficile reperim.
Area produzione di beni ed erogazione del servizio	600	42,0	37,0	59,7
Aree direzione e servizi generali	40	2,8	52,5	17,5
Area amministrativa	30	2,4	23,5	44,1
Aree commerciali e della vendita	270	18,9	34,7	29,9
Aree tecniche e della progettazione	300	21,2	20,3	72,7
Aree della logistica	180	12,6	19,0	80,4
Totale	1.420	100,0	30,9	57,8

ENTRATE PREVISTE PER CLASSE DIMENSIONALE DI IMPRESA



I CONTRATTI PREVISTI PER LE ENTRATE NEL MESE



ENTRATE PREVISTE NEI PRINCIPALI SETTORI DI ATTIVITA' NEL MESE

Settore	ott-dic24
Servizi di alloggio e ristorazione; servizi turistici	390
Industrie meccaniche ed elettroniche	240
Commercio	230
Costruzioni	140
Servizi alle persone	130
Totale	930

Valori assoluti arrotondati alle decine

Nota metodologica:

I dati presentati derivano dall'indagine Excelsior realizzata da Unioncamere in accordo con il Ministero del Lavoro e delle Politiche Sociali. L'indagine, che è inserita nel Programma Statistico Nazionale (UCC-00007) tra quelle che prevedono l'obbligo di risposta, dal 2017 è svolta con cadenza mensile.

Le informazioni contenute nel presente bollettino sono state acquisite nel periodo 27 agosto 2024 - 17 settembre 2024, utilizzando principalmente la tecnica di compilazione in modalità CAWI attraverso le interviste realizzate presso quasi 123.500 imprese, campione rappresentativo delle imprese con dipendenti al 2023 dei diversi settori industriali e dei servizi. La proiezione mensile dei dati di indagine e il potenziamento dell'integrazione tra questi e i dati amministrativi attraverso un modello previsionale, permettono l'analisi delle principali caratteristiche delle entrate programmate nel mese di ottobre 2024, secondo i profili professionali e i livelli di istruzione richiesti. I risultati dell'indagine sono disponibili a livello nazionale, regionale e provinciale per i settori ottenuti dall'accorpamento di codici di attività economica della classificazione ATECO2007. La ripartizione delle entrate previste per "gruppo professionale" fa riferimento ad opportune aggregazioni dei codici della classificazione ISTAT CP2021.

Excelsior Informa è realizzato da Unioncamere in collaborazione con il Ministero del Lavoro e delle Politiche Sociali nell'ambito del Sistema Informativo Excelsior.

Per approfondimenti si consulti il sito: <https://excelsior.unioncamere.net> nel quale sono disponibili dati e analisi riferiti a tutte le regioni e a tutte le province.

La riproduzione e/o diffusione parziale o totale delle tavole contenute nella presente pubblicazione è consentita esclusivamente con la citazione completa della fonte: Unioncamere - Ministero del Lavoro e delle Politiche Sociali, Sistema Informativo Excelsior.