



CAMERA DI COMMERCIO  
RIVIERE DI LIGURIA  
IMPERIA LA SPEZIA SAVONA



# REPORT EXCELSIOR

---

**SAVONA**

**6/2024**

**INFORMAZIONE ECONOMICA**

*#CCIAA #statistica #dati #lavoro*



## Report

# Excelsior Giugno '24 Savona

*Il presente Report evidenzia alcuni dati estratti dalla rilevazione dei dati previsionali Excelsior realizzata da Unioncamere in accordo con l'Agenzia nazionale per le Politiche Attive del lavoro. L'indagine è inserita nel Programma Statistico Nazionale tra quelle che prevedono l'obbligo di risposta ed è svolta a cadenza mensile. I dati qui riportati sono a carattere provinciale e si focalizzano sulle principali caratteristiche delle entrate programmate nel mese di riferimento con uno sguardo sulle tendenze occupazionali del trimestre.*

*La rilevazione nazionale Excelsior si basa su informazioni acquisite tramite un'indagine che vede il coinvolgimento di 108.000 imprese, individuato come campione rappresentativo del settore industriale e dei servizi.*

## Il quadro generale

Secondo le previsioni Excelsior le imprese della provincia di Savona programmano, per il mese di giugno 2024, 4.670 entrate complessive (il 5,7% in meno rispetto a quelle che erano state previste nello stesso mese del 2023), mentre per il trimestre giugno - agosto 2024 ne sono previste 8.670, dato che, se confrontato con quello del corrispondente periodo 2023, fa registrare una diminuzione del 4,2%.

Si evidenzia come l'88,2% dei lavoratori programmati in entrata nel mese di giugno 2024 si concentri nel settore dei Servizi e come per il 96% di questi si preveda una tipologia contrattuale come personale dipendente. Nel settore dell'industria, a cui è destinato il restante 11,8% dei lavoratori in entrata, si programmano, invece, contratti stabili per una percentuale pari al 72,5%.

## L'identikit del lavoratore più ricercato dalle imprese

Analizzando i dati delle entrate suddivise per grande gruppo professionale emerge che i lavoratori previsti in entrata nel mese di giugno 2024 sono:

- per il 65,9% "Impiegati, professioni commerciali e nei servizi", ricercati in particolare nell'Area commerciale e della vendita;
- per il 13,1% "Operai specializzati e conduttori di impianti e macchine" e per il 15,1% "Professioni non qualificate", entrambi ricercati soprattutto nell'Area della logistica;
- per il restante 5,9% "Dirigenti, professioni con elevata specializzazione e tecnici", ricercati soprattutto nell'Area amministrativa, finanziaria, legale e controllo di gestione.

Le tre figure più ricercate nel mese di giugno 2024 sono, in ordine decrescente, le seguenti: gli "Esercenti ed addetti nelle attività di ristorazione" (2.010), il "Personale non qualificato nei servizi di pulizia" (490) e gli "Addetti alle vendite" (400).

## Le maggiori criticità di reperimento

Riguardo alle criticità di reperimento, si segnala che il 49,8% delle figure previste in entrata risulta di difficile reperimento e che tale difficoltà è dovuta nel 31,8% dei casi alla mancanza di candidati e nel 13% dei casi alla preparazione inadeguata degli stessi.

Osservando i dati delle entrate suddivise per gruppi professionali, emerge come le maggiori difficoltà di reperimento si riscontrino:

- nell'ambito dei "Dirigenti, professioni con elevata specializzazione e tecnici", per gli "Specialisti in discipline artistico-espressive" la cui difficoltà di reperimento è da imputarsi esclusivamente alla mancanza di candidati;
- tra gli "Impiegati, professioni commerciali e nei servizi", per le "Professioni qualificate nei servizi sanitari e sociali" la cui difficoltà di reclutamento è imputabile soprattutto alla mancanza di candidati;
- tra gli "Operai specializzati e conduttori di impianti e macchine", per le figure degli "Operai specializzati addetti alla pitturazione e alla pulizia degli esterni degli edifici", in questo caso esclusivamente per via della mancanza di candidati;
- infine, tra le "Professioni non qualificate", per il "Personale non qualificato nei servizi ricreativi e culturali", anche qui esclusivamente per via della mancanza di candidati.

In particolare, le tre figure professionali che presentano le maggiori criticità di reclutamento rispetto al totale delle entrate previste sono, in ordine decrescente di difficoltà di reperimento, le seguenti: gli "Esercenti ed addetti nelle attività di ristorazione", le "Professioni qualificate nei servizi di sicurezza, vigilanza e custodia" e gli "Addetti alle vendite".

## Gli indirizzi di studio più richiesti dalle imprese

Se si analizzano le entrate previste per titolo di studio, emerge come il 4,4% di queste sia rappresentato dal livello universitario ed il 20,9% da quello secondario.

L'indirizzo universitario più ricercato è quello "Economico", mentre l'indirizzo che presenta le maggiori difficoltà di reperimento (80%), esclusivamente per la mancanza di candidati, è quello "Sanitario e paramedico".

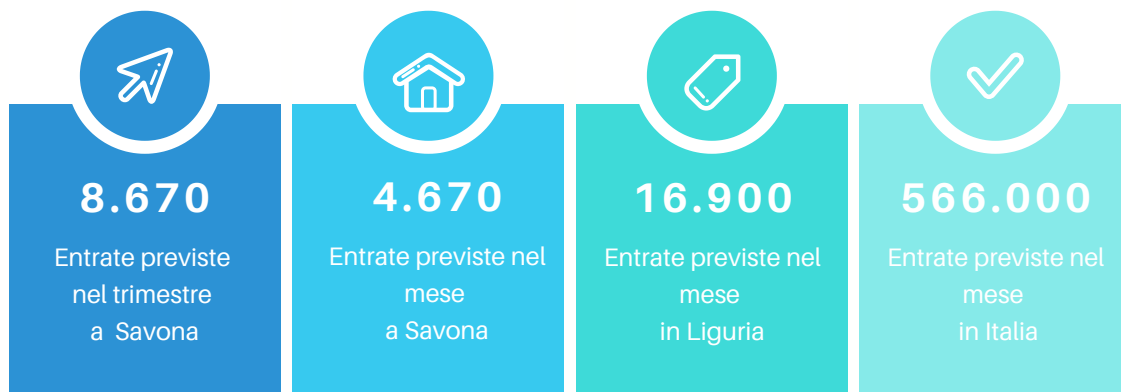
L'indirizzo più ricercato a livello secondario è, invece, l'indirizzo "Amministrazione, finanza e marketing", mentre quello che presenta le maggiori difficoltà di reperimento (71,7%), soprattutto per la mancanza di candidati, è l'indirizzo del "Liceo artistico".

Infine, tra le qualifiche di formazione o diploma professionale, l'indirizzo più richiesto è quello della "Ristorazione", mentre quello che presenta le maggiori difficoltà di reperimento (94,6%), soprattutto per la mancanza di candidati, è l'indirizzo "Edile".

# Grafici

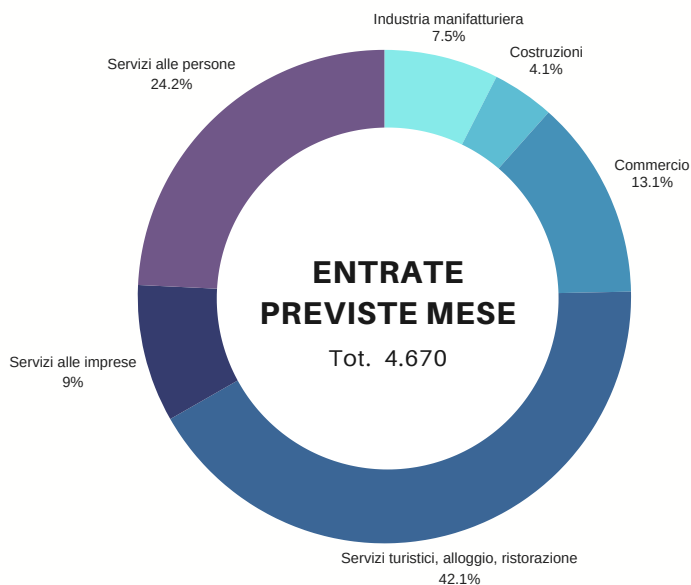
## DATI DI SINTESI

Fonte: Unioncamere - ANPAL, Sistema Informativo Excelsior  
Previsioni giugno 2024 e trimestre giugno - agosto 2024 - Provincia di Savona



## ENTRATE PREVISTE PER SETTORE ECONOMICO

Fonte: Unioncamere - ANPAL, Sistema Informativo Excelsior  
Previsioni giugno 2024 - Provincia di Savona





*a cura del*

**SERVIZIO  
INFORMAZIONE ECONOMICA E  
ORIENTAMENTO AL LAVORO**

*[statistica@rivlig.camcom.it](mailto:statistica@rivlig.camcom.it)  
[orientamento.lavoro@rivlig.camcom.it](mailto:orientamento.lavoro@rivlig.camcom.it)*



CAMERA DI COMMERCIO  
RIVIERE DI LIGURIA  
IMPERIA LA SPEZIA SAVONA





UNIONCAMERE



# EXCELSIOR INFORMA

## I PROGRAMMI OCCUPAZIONALI DELLE IMPRESE RILEVATI DAL SISTEMA DELLE CAMERE DI COMMERCIO

Provincia di Savona

Giugno 2024

### Introduzione:

Nel 2024 proseguono le rilevazioni mensili del Sistema Informativo Excelsior che, dal 2017, si è innovato sia sotto l'aspetto metodologico che organizzativo per fornire indicazioni tempestive a supporto delle Politiche attive del lavoro. A partire da maggio 2017, infatti, vengono realizzate indagini mensili sulle imprese adottando prioritariamente la tecnica di rilevazione CAWI (Computer Assisted Web Interviewing) e somministrando un questionario incentrato sui profili professionali e sui livelli di istruzione richiesti dalle imprese. La rete delle Camere di Commercio e InfoCamere - società di informatica del sistema camerale - assicurano la specifica attività di supporto alle imprese intervistate.

Le analisi del presente bollettino si focalizzano sulle principali caratteristiche delle entrate programmate nel mese di giugno 2024, con uno sguardo sulle tendenze occupazionali per il periodo giugno - agosto 2024.

### Le opportunità di lavoro in provincia nel mese:

Entrate complessive previste nel mese di giugno 2024

4.670

Entrate previste nel periodo giugno - agosto 2024

8.670

Variazione  
giugno 2024/  
giugno 2023

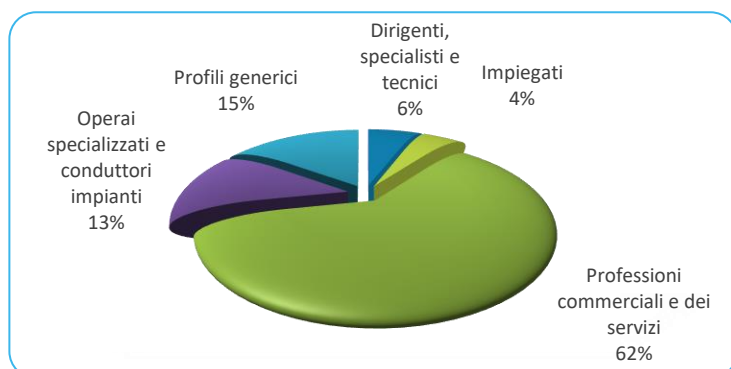
-280

Variazione  
giugno - agosto 2024/  
giugno - agosto 2023

-380

Valori assoluti arrotondati alle decine

### ENTRATE PREVISTE PER TIPO DI PROFILO (\*)



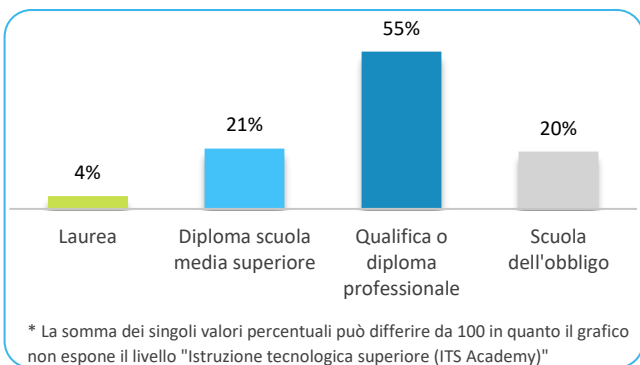
(\*) Aggregazioni dei grandi gruppi della classificazione ISTAT delle professioni

### In provincia nel mese di giugno nel complesso...

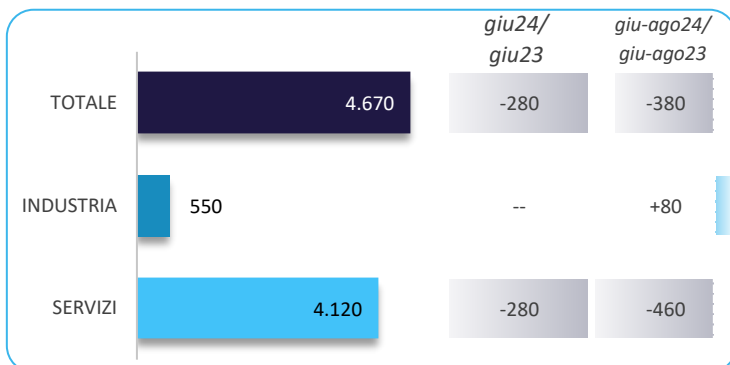
- ... saranno programmate circa 4.670 entrate; nella regione Liguria 16.900 e complessivamente in Italia circa 566.000;
- ... nel 13% dei casi le entrate previste saranno stabili, ossia con un contratto a tempo indeterminato o di apprendistato, mentre nell'87% saranno a termine (a tempo determinato o altri contratti con durata predefinita);
- ... le entrate previste si concentreranno per l'88% nel settore dei servizi e per l'85% nelle imprese con meno di 50 dipendenti;
- ... il 6% sarà destinato a dirigenti, specialisti e tecnici, quota inferiore alla media nazionale (14%);
- ... in 50 casi su 100 le imprese prevedono di avere difficoltà a trovare i profili desiderati;
- ... per una quota pari al 37% interesseranno giovani con meno di 30 anni;
- ... per una quota pari al 15% le imprese prevedono di assumere personale immigrato;
- ... il 4% delle entrate previste sarà destinato a personale laureato;
- ... le tre figure professionali più richieste concentreranno il 62% delle entrate complessive previste;
- ... per una quota pari al 63% delle entrate viene richiesta esperienza professionale specifica o nello stesso settore;
- ... le imprese che prevedono assunzioni saranno pari al 33% del totale.

La fonte dei dati presentati è: Unioncamere-Ministero del Lavoro e delle Politiche Sociali, Sistema Informativo Excelsior

ENTRATE PREVISTE PER LIVELLO DI ISTRUZIONE NEL MESE\*



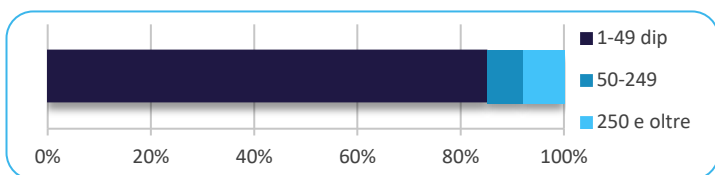
ENTRATE PREVISTE NEL MESE DI GIUGNO 2024 E CONFRONTI (v.a.)



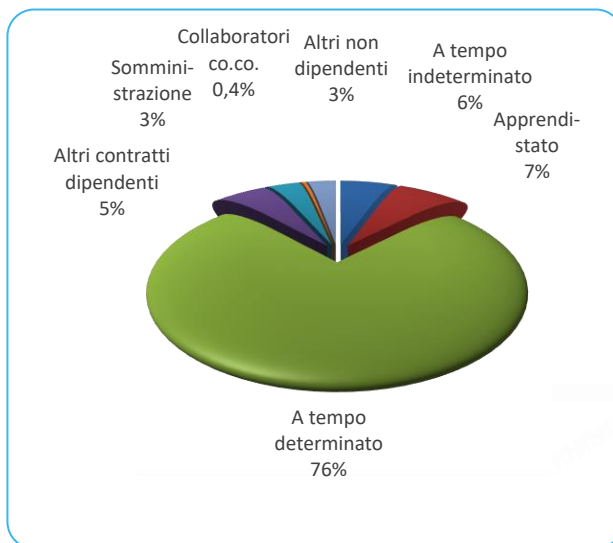
ENTRATE PREVISTE NEL MESE PER AREA AZIENDALE DI INSERIMENTO E ALCUNE CARATTERISTICHE

	v.a.	% su tot.	% meno di 30 anni	% difficile reperim.
Area produzione di beni ed erogazione del servizio	2.680	57,4	38,2	58,4
Aree direzione e servizi generali	80	1,6	36,8	59,2
Area amministrativa	80	1,7	23,8	25,0
Aree commerciali e della vendita	1.100	23,5	33,7	33,5
Aree tecniche e della progettazione	430	9,3	33,2	54,4
Aree della logistica	300	6,5	40,9	30,0
<b>Totale</b>	<b>4.670</b>	<b>100,0</b>	<b>36,6</b>	<b>49,8</b>

ENTRATE PREVISTE PER CLASSE DIMENSIONALE DI IMPRESA



I CONTRATTI PREVISTI PER LE ENTRATE NEL MESE



ENTRATE PREVISTE NEI PRINCIPALI SETTORI DI ATTIVITA' NEL MESE

Settore	giu-ago24	Periodo
Servizi di alloggio e ristorazione; servizi turistici	1.970	3.330
Servizi alle persone	1.130	1.820
Commercio	610	1.180
Servizi operativi di supporto alle imprese e alle persone	210	440
Costruzioni	190	560

Valori assoluti arrotondati alle decine

Nota metodologica:

I dati presentati derivano dall'indagine Excelsior realizzata da Unioncamere in accordo con il Ministero del Lavoro e delle Politiche Sociali. L'indagine, che è inserita nel Programma Statistico Nazionale (UCC-00007) tra quelle che prevedono l'obbligo di risposta, dal 2017 è svolta con cadenza mensile.

Le informazioni contenute nel presente bollettino sono state acquisite nel periodo 15 aprile 2024 - 03 maggio 2024, utilizzando principalmente la tecnica di compilazione in modalità CAWI attraverso le interviste realizzate presso circa 107.800 imprese, campione rappresentativo delle imprese con dipendenti al 2022 dei diversi settori industriali e dei servizi. La proiezione mensile dei dati di indagine e il potenziamento dell'integrazione tra questi e i dati amministrativi attraverso un modello previsionale, permettono l'analisi delle principali caratteristiche delle entrate programmate nel mese di giugno 2024, secondo i profili professionali e i livelli di istruzione richiesti. I risultati dell'indagine sono disponibili a livello nazionale, regionale e provinciale per i settori ottenuti dall'accorpamento di codici di attività economica della classificazione ATECO2007. La ripartizione delle entrate previste per "gruppo professionale" fa riferimento ad opportune aggregazioni dei codici della classificazione ISTAT CP2021.

Excelsior Informa è realizzato da Unioncamere in collaborazione con il Ministero del Lavoro e delle Politiche Sociali nell'ambito del Sistema Informativo Excelsior.

Per approfondimenti si consulti il sito: <https://excelsior.unioncamere.net> nel quale sono disponibili dati e analisi riferiti a tutte le regioni e a tutte le province.

La riproduzione e/o diffusione parziale o totale delle tavole contenute nella presente pubblicazione è consentita esclusivamente con la citazione completa della fonte: Unioncamere - Ministero del Lavoro e delle Politiche Sociali, Sistema Informativo Excelsior.